


**/ DOSSIER D'ACTIVITÉS
PÉDAGOGIQUES**



Noël, qui es-tu?

Un spectacle / conte kamishibai
par la Compagnie Les dents et au lit...

**À DESTINATION DES
PROFESSIONNELS**



Quelques outils

Ce dossier pédagogique est principalement destiné aux professionnels de la petite enfance qui accompagneront des groupes lors des représentations et des rencontres avec l'artiste. L'objectif de ce dossier est de fournir quelques idées pédagogiques en lien direct avec le spectacle.

Quelques idées d'activités

Fabrication d'un butaï



Les illustrations pour s'entraîner à l'oral



La comptine Pirouette / Cacahuète



Une fiche d'activité sur la voix



Une fiche d'activité sur l'hibernation





Remettre l'histoire dans l'ordre

DIY


Créer un butaï A4 en carton

Adulte

Il faut:




1




Utiliser un morceau de carton
L : 36 cm H : 32 cm

2




Découper une fenêtre de
19 x 27,5 cm
Pour info : 2-3 cm en bas
et 4 cm sur chaque côté.

3




Garder la découpe.

4



[AB] [BC] et [CD] : 1 cm
Découper A
Refaire cette étape 4
une deuxième fois.

5




Plier B et C.

6



Coller au-dessus et
en-dessous de la
fenêtre.

7




Tracer une diagonale sur la partie qui reste et découper.
Tracer un trait à environ 2 cm du bord.
Découper la moitié du trait (environ 4,5 cm).

8



Créer aussi une encoche d'environ 4,5 cm sur le butaï et à environ 2 cm du bord.

9




Insérer la partie qui vient d'être découpée.
Le butaï est prêt.



Décorer le carton si besoin avec ou sans les enfants.

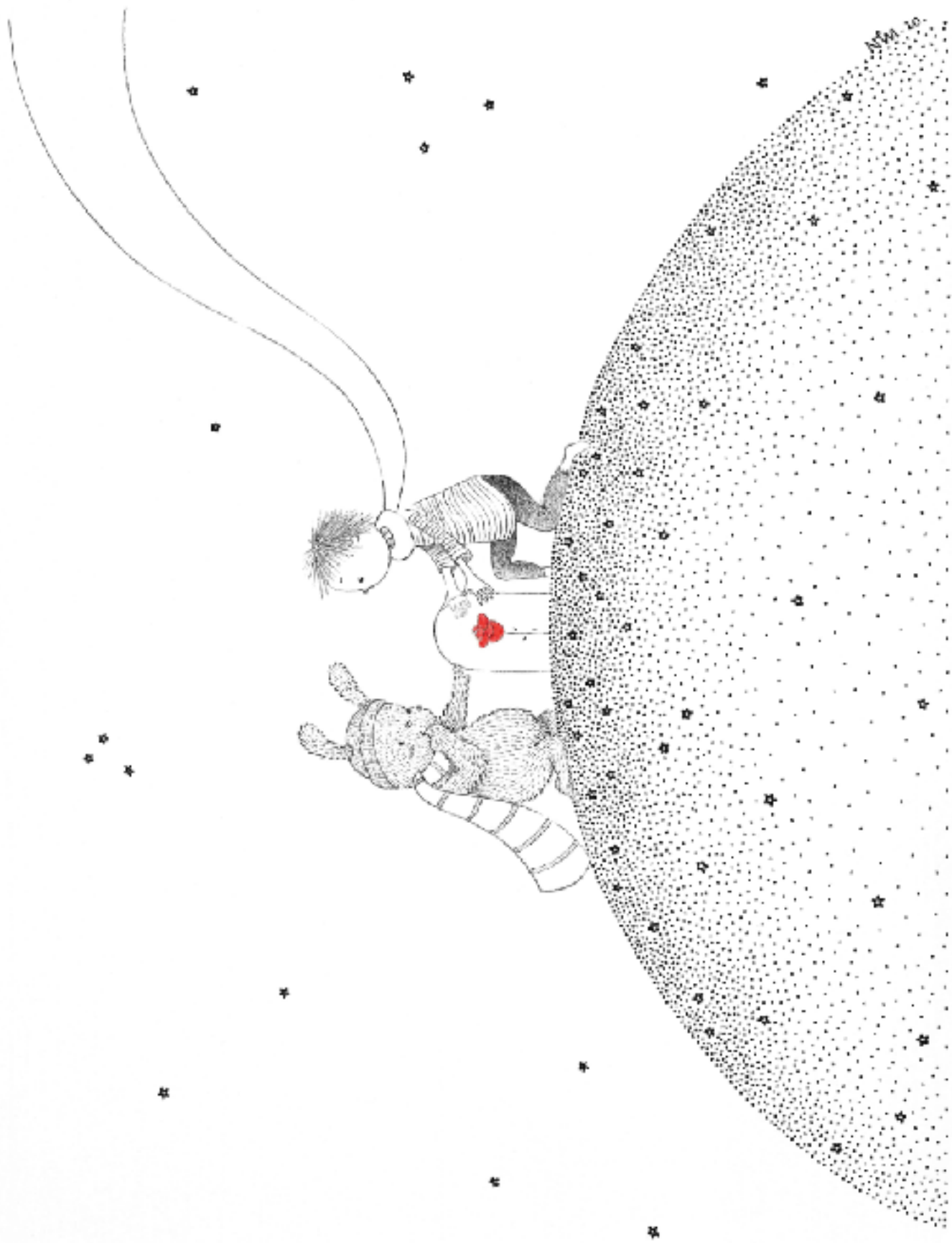
Imprimer les illustrations sur du papier Canson ou les solidifier en les plastifiant.













Pirouette Cacahuète



Il était un petit homme
Pirouette, cacahuète
Il était un petit homme
Qui avait une drôle de maison
Qui avait une drôle de maison

Sa maison est en carton
Pirouette, cacahuète
Sa maison est en carton
Les escaliers sont en papier
Les escaliers sont en papier

Le facteur y est monté
Pirouette, cacahuète
Le facteur y est monté
Il s'est cassé le bout du nez
Il s'est cassé le bout du nez


Un avion à réaction
Pirouette, cacahuète
Un avion à réaction
A rattrapé le bout du nez
A rattrapé le bout du nez



THÉÂTRE

Découper les images.

Piocher et faire découvrir qui parle en jouant
avec sa voix .



Lapin

voix aiguë ;
étonné, joyeux



Ours

voix grave ;
gentil, naïf



Petit Prince

voix grave ;
gentil, savant



Boucle d'Or

voix aiguë ;
très joyeuse,
pipelette

Phrase à dire avec la voix du personnage :



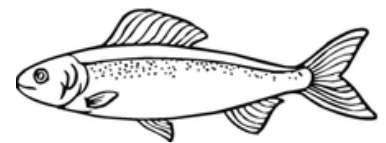


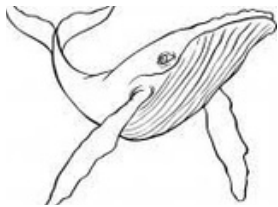
Un beau matin,
j'ai coupé dans mon jardin
un sapin avec beaucoup de brins.
C'est pour Robin
mon voisin.

Qui hiberne ? Qui migre ? Qui s'adapte?

Qui hiberne ?

Qui migre ?

Qui s'adapte?



Remettre l'histoire dans l'ordre.

4

3

2

1

