





**CARBURADORES Mod.
200**

DESPIECE DEL CARBURADOR MOD. 200 DUFUSORES 12-15-17

NUM.	CODIGO	REFERENCIA	DESCRIPCION
1	4000528	316/083	Goma protección cable
2	4000346	212/064	Tapa cámara mezcla
3	5000004	5/100-G	Cjto. tensor cable
4	4000393	212/078	Arandela retención cable
5	4000381	212/068	Cip aguja pulverizador
6	4000380	212/067	Aguja pulverizador núm. 1
6	4000330	212/052	Aguja pulverizador núm. 2
6	4000323	212/045	Aguja pulverizador núm. 3
7	4000403	212/094	Muelle válvula de gas
8	5000235	622/076	Cjto. tornillo y anillo reg. aire
9	5000146	412/077	Cjto. tornillo y anillo reg. válvula
10	4000389	212/073	Tornillo fijación abrazadera
11	4000390	212/074	Tuerca tornillo abrazadera
12*	4000341	212/060	Válvula gas (citar núm.) carb. 12-15
12*	4000505	217/060	Válvula gas (citar núm.) carb. 17
12*	4000512	217/061	Válvula gas carb. espec. anodi. 17
13	5000064	212/059	Cjto. starter mando manual
14	4000394	212/079	Aguja flotador
15	4001230	554/721	Flotador
16	4001229	554/720	Eje flotador
17*	4000385	212/070	Pulverizador (citar núm.)
17*	4000445	212/143	Pulverizador núm. 101-A diám. 0.80 mm.
17*	4000450	212/146	Pulverizador núm. 101-B diám. 0.60 mm.
17*	4000451	212/147	Pulverizador núm. 101-C diám. 0.60 mm.
18*	4000356	212/066	Surtidor principal (citar núm.)
19	4000345	212/063	Junta cámara flotador
20	5000063	212/050	Cámara flotador núm. 3
20	5000065	212/061	Cámara flotador núm. 5
20	5000081	212/133	Cámara flotador núm. 6
20	5000086	212/164	Cámara flotador núm. 1.1
20	5000087	212/185	Cámara flotador núm. 0, pulsador, ofic. vaciado
20	5000711	212/711	Cámara flotador tapón núm. 0
20	5000712	212/712	Cámara flotador c/orif. vaciado c/rebosadero tubo diám. 1.9
21	4000269	124/026	Surtidor piloto (citar núm.)
22	4000322	212/044	Casquillo toma diám. int. 23 mm.
22	4000324	212/046	Casquillo toma diám. int. 24 mm.
22	4000332	212/054	Casquillo toma diám. int. 19 mm.
22	4000334	212/056	Casquillo toma diám. int. 20 mm.
22	4000397	212/083	Casquillo toma diám. int. 18 mm.
23	4000344	212/062	Tornillo sujeción cámara flotador
24	*	212/001	Cuerpo carburador dif. diám. 12 mm.
24	*	215/001	Cuerpo carburador dif. diám. 15 mm.
24	*	217/001	Cuerpo carburador dif. diám. 17 mm.

(*) INDICAR MODELO DE MOTOCICLETA O REFERENCIA COMPLETA DEL CARBURADOR.





SUPLEMENTOS

NUM.	CODIGO	REFERENCIA	DESCRIPCION
25	5000076	212/111	Cjto. cámara flot. núm. 5 orificio vaciado
25	5000079	212/127	Cjto. cámara flot. núm. 1.1 orificio vaciado
25	5000184	519/109	Cjto. cámara flot. núm. 6
26	4000452	212/148	Filtro gasolina diámetro 6 mm.
27	4000453	212/149	Filtro gasolina diámetro 7 mm.
28	4000398	212/086	Filtro surtidor principal
*	4002505	212/166	Tapón cámara flotador mod. 200 y 500
*	4001351	212/200	Junta tapón cámara flotador
*	4002527	212/186	Pipa para filtro carb. mod. 200 y 500
*	4002530	212/189	Filtro gasolina pipa carb. mod. 200 y 500
*	4002531	212/190	Tornillo suj. pipa carb. mod. 200 y 500
*	4002536	212/195	Junta tornillo pipa carb. mod. 200 y 500

SUPLEMENTOS

NUM.	CODIGO	REFERENCIA	DESCRIPCION
29	4000402	212/093	Tornillo abrazadera Vespino
30	5000075	212/108	Tornillo orificio vaciado flotador y anillo tórico
31	4000408	212/100	Junta de admisión diám. ext. 28 Vespino
32	4000422	212/116	Junta de admisión diám. ext. 25 mm.
*	4000479	212/059	Junta de admisión diám. ext. 26 mm.
33	4000409	212/101	Junta de admisión diám. ext. 29 Vespino
34	5000062	212/043	Tornillo regulación válvula con anillo
35	5000061	212/042	Tornillo regulación aire con anillo
36	5000077	212/124	Tornillo regulación válvula con anillo
37	5000078	212/125	Tornillo regulación aire con anillo
*	5000085	212/160	Tornillo orif. vaciado con anilla
*	5000007	212/100	Cjto. tornillo y tuerca tensor 35 mm.
*	4002540	212/199	Tornillo abrazadera rosca cuerpo
*	4002539	212/198	Tornillo regulación válvula manual
*	4000429	212/123	Muelle regulación tornillo válvula


DESPIECE-ACCESORIOS MANDO PALANCA

NUM.	CODIGO	REFERENCIA	DESCRIPCION
38	4000459	212/157	Tornillo sujeción palanca
39	4002500	212/158	Tuerca sujeción tornillo mando palanca
40	4000524	217/065	Goma protección tapa cámara mezcla mando palanca
41	4000457	212/155	Palanca accionamiento
42	4000522	217/063	Varilla accionamiento mando palanca mod. 217
42	4002506	212/172	Varilla accionamiento mando palanca mod. 212
43	4002501	212/159	Arandela retención tornillo y tuerca
44	4000523	217/064	Tapa cámara mezcla mando palanca "ZAMAK"
45	4000458	212/156	Tuerca tapa cámara mezcla mando pal.
*	4000482	215/062	Válvula gas mando palanca núm. 2 mod. 212 y 215
*	4000483	215/062	Válvula gas mando palanca núm. 3 mod. 212 y 215
*	4000517	217/062	Válvula gas mando palanca núm. 2 mod. 217
*	4000519	217/062	Válvula gas mando palanca núm. 3 mod. 217
*	4002509	212/168	Muelle válvula mando palanca



FILTROS-CORNETINES Y ADAPTADORES CARBURADOR MOD. 200

NUM.	CODIGO	REFERENCIA	DESCRIPCION
46	6000647	212/400	Filtro silenciador mod. G.A.C.
47	6000641	212/114	Filtro aire diámetro 90 mm.
48	6000648	212/401	Cornetín especial de aluminio
49	6000640	212/120	Filtro de aire 58.5 Peugeot y Variant
50	4000439	212/136	Adaptador plástico diámetro ext. 32 mm.
51	4000413	212/105	Carcasa para "Vespinos"
52	4000733	412/067	Muelle sujeción carcasa a filtro de aire
53	4000313	212/032	Adaptador aire diámetro exterior 42 mm.
54	4000336	212/058	Adaptador aire diámetro exterior 40 mm.
*	4002522	212/181	Gaza filtro metálico diám. 90 mm.
*	4002523	212/182	Gaza filtro metálico diám. 62 mm.



CJTOS. TAPA CAMARA MEZCLA Y STARTER CARB. MOD. 200

NUM.	CODIGO	REFERENCIA	DESCRIPCION
55	5000700	212/700	Cjto. tapa cámara mezcla tubo 90 grados presión y goma protección
56	5000067	212/076	Cjto. tapa cámara mezcla tubo 90 grados y goma protección
56	5000703	212/703	Cjto. tapa cámara mezcla tubo 90 grados, goma protección y tubo transparente
56	5000701	212/701	Cjto. tapa cámara mezcla tubo 90 grados, goma protección y guardapolvo
57	5000129	212/163	Cjto. tapa cámara mezcla mando palanca
58	5000083	212/150	Cjto. tapa cámara mezcla tubo G.A.C.
59	5000080	212/131	Cjto. tapa cámara mezcla tubo 135 grados, presión y goma protección
59	5000702	212/702	Cjto. tapa cámara mezcla tubo 135 grados, presión, goma protección y guardapolvos
59	5000069	212/084	Cjto. tapa cámara mezcla tubo 135 grados, y goma protección
60	5000074	212/097	Cjto. tapa cámara mezcla mod. CONDOR
61	5000068	212/080	Cjto. tapa cámara mezcla mod. DERBI
62	5000084	212/151	Cjto. starter G.A.C.
63	5000705	212/705	Cjto. starter 90 grados goma protección y guardapolvo
63	5000066	212/071	Cjto. starter 90 grados goma protección
63	5000706	212/706	Cjto. starter 90 grados goma protección y goma transparente
64	5000070	212/085	Cjto. starter 135 grados goma protección
64	5000704	212/704	Cjto. starter 135 grados goma protección y guardapolvo
65	5000183	519/108	Cuerpo starter mando cable con goma protección
66	5000600	212/500	Cjto. válvula starter con muelle

CARBURADORES MOD. 200 PARA CICLOMOTORES**PEUGEOT**

CODIGO	REFERENCIA	DESCRIPCION
6000011	212/1	Carb. Peugeot 103 original dif. 12
6000026	215/1	Carb. Peugeot 103 original y 64 c.c. dif. 15
6000036	215/11	Carb. Peugeot 64 c.c. dif. 15 (Polini)
6000074	217/24	Carb. Peugeot 64 c.c. dif. 17

YAMAHA

CODIGO	REFERENCIA	DESCRIPCION
6000075	217/25	Carb. Yamaha 50 c.c. dif. 17

HONDA-SUZUKI

CODIGO	REFERENCIA	DESCRIPCION
6000076	217/26	Carburador Honda-Suzuki 50 c.c.

RIEJU

CODIGO	REFERENCIA	DESCRIPCION
6000056	217/6	Carb. Rieju Minarelli 74 c.c. dif. 17

DERBI (NACIONAL MOTOR)

CODIGO	REFERENCIA	DESCRIPCION
6000012	212/2	Carb. Variant Start original dif. 12
6000018	212/8	Carb. F.D.S. original dif. 12
6000020	212/10	Carb. Scooter original dif. 12
6000031	215/6	Carb. Variant-Start-D.S. 64 c.c. dif. 15
6000034	215/9	Carb. Variant original y 64 c.c. dif. 15
6000035	215/10	Carb. Variant difusor 15-49 c.c.
6000051	217/1	Carb. Scooter 74 c.c. dif. 17
6000057	217/7	Carb. Scooter 50 (AUSTRALIA) dif. 17
6000064	217/14	Carb. F.D.T. 64 c.c. dif. 17
6000065	217/15	Carb. Scooter 64 c.c. "METRAKIT"
6000070	217/20	Carb. Variant-Start D.S. - Metrakit- 64 c.c.

G.A.C.

CODIGO	REFERENCIA	DESCRIPCION
6000013	212/3	Carb. Mobylette y Cady original dif. 12
6000016	212/6	Carb. Onix 2 original con reg. aire dif. 12
6000008	212/16	Carb. Onix 2 original dif. 12
6000027	215/2	Carb. Mobylette-Cady-orig. y 64 c.c. dif. 15
6000032	215/7	Carb. Onix 2 original y 64 c.c. dif. 15
6000922	217/58	Carb. cilindro Zeta 64 c.c. (Modernos)

PUCH-SUZUKI

CODIGO	REFERENCIA	DESCRIPCION
6000014	212/4	Carb. Puch Borrasca original dif. 12
6000028	215/3	Carb. Puch Borrasca original dif. 15
6000038	215/13	Carb. Puch Maxi original y 64 c.c. dif. 15
6000058	217/8	Carb. Suzuki Scooter 75 c.c. dif. 17

VESPA

CODIGO	REFERENCIA	DESCRIPCION
6000029	215/4	Carb. Vespino G.L. original y 64 c.c. difusor 15 mm. y toma 28 mm.
6000030	215/5	Carb. Vespino S.C. Vale original 64 c.c. difusor 15 toma 29 mm.

MOTOBECANE

CODIGO	REFERENCIA	DESCRIPCION
6000037	215/12	Carb. Motobecane 64 c.c. dif. 15 mm.
6000071	217/21	Carb. Motobecane 64 c.c. dif. 17 mm.

STANDARD

CODIGO	REFERENCIA	DESCRIPCION
6000053	217/3	Carb. Standard difusor 17 mm.

REGLAJES DE CARBURADORES MOD. 200

REFERENCIA	CODIGO	MOTOCICLETA	S/PPAL.	S/PIL.	PULV.	AGUJA	POSI.	VALVULA
212/1	6000011	PEUGEOT 103	30	20	101	1	2	3
212/2	6000012	VARIANT STAR	35	20	101	1	1	3
212/3	6000013	G.A.C.	30	20	101	1	2	3
212/4	6000014	PUCH BORRASCA	30	20	101	1	2	3
212/6	6000016	G.A.C. ONIX 2	35	25	101-B	2	2	3
212/8	6000018	DERBI F.D.S.	45	25	101-A	1	1	3
212/10	6000020	SCOOTER	40	25	101-A	1	1	3
212/16	6000008	ONIX 2	30	0.48	101-B	2	2	3
215/1	6000026	PEUGEOT 64 c.c.	35	15	101	1	2	2
215/2	6000027	CADY-MOBYLETTE 64 c.c.	45	20	101	1	1	3
215/3	6000028	PUCH BORRASCA	35	15	101	1	2	2
215/4	6000029	VESPINO-G.L. 64 c.c.	45	15	101	1	2	2
215/5	6000030	VESPINO S.C. -VALE	45	15	101	1	2	2
215/6	6000031	VARIANT-STAR-D.S.	45	20	101	1	2	3
215/7	6000032	ONIX 2 64 c.c.	35	30	101-B	2	2	3
215/9	6000034	VARIANT 64 c.c.	45	20	101	1	2	3
215/10	6000035	DERBI VARIANT 49 c.c.	35	15	101	1	2	2
215/11	6000036	PEUGEOT 64 c.c.	45	20	101	1	1	3
215/12	6000037	MOTOBECANE 64 c.c.	45	20	101	1	1	3
215/13	6000038	PUCH-SUZUKI 64 c.c.	40	25	101	1	3	3
217/1	6000051	SCOOTER 74 c.c.	75	25	102	2	2	2
217/3	6000053	STANDARD	55	30	101	1	2	3
217/6	6000056	RIEJU MINARELLI 74	40	30	101	1	2	2
217/7	6000057	DERBI SCOOTER 50	72	25	102	2	1	2
217/8	6000058	SUZUKI SCOOTER 75	45	25	101	1	1	4
217/14	6000064	DERBI F.D.T. 64 c.c.	60	20	102	1	3	3
217/15	6000065	DERBI SCOOTER 64 c.c.	55	25	102	1	1	4
217/20	6000070	DERBI-VARIANT-STAR	55	25	102	1	1	4
217/21	6000071	MOTOBECANE 64 c.c.	60	15	101	1	1	2-A
217/24	6000074	PEUGEOT 64 c.c.	60	15	101	1	1	2-A
217/25	6000075	YAMAHA 50 c.c.	55	30	101	1	2	2-A
217/26	6000076	HONDA SUZUKI 50	60	20	102	1	3	3-A

LARRECHE, S.A.

Apartado, 66 - P. Larramendi, 30
 Teléfono: (943) 67.47.99 - Telefax: (943) 67.24.07
 20400 TOLOSA Guipúzcoa (Spain)