

Trace le chemin qui mènera le lutin jusqu'au Père Noël.




Jeu des 7 erreurs




Relie chaque dessin de Noël à son ombre.



○



○



○



○



○



○



○



○




○



○



○



○



○



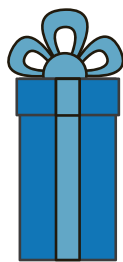
○



○



○



○



○




○



○



○




○



○



○



○



○



○



○

Dans ce décor se cachent les chiffres de 1 à 9. Retrouve-les et colorie-les.



1 2 3 4 5 6 7 8 9

Symétrie axiale sur quadrillage

Sur chaque grille, trace l'autre moitié du dessin.

