

Noël

Voici la liste des résultats d'apprentissage que vous allez trouver à l'intérieur des activités du thème de Noël.

DOMAINE D'APPRENTISSAGE

- | | |
|---------------|--|
| Culturel | <ul style="list-style-type: none">• Raconter des histoires ou des comptines• Chanter des chansons d'origine francophone |
| Langagier | <ul style="list-style-type: none">• Participer aux activités de langage• Mémoriser les chansons, les comptines ou les rimes• Comprendre et utiliser le vocabulaire nécessaire à ses apprentissages• Démontrer sa compréhension des histoires• Exprimer un message par la pré-écriture ; le dessin, l'art, etc. |
| Cognitif | <ul style="list-style-type: none">• Identifier et nommer les couleurs• Reconnaître les différences et les ressemblances entre les couleurs, les grandeurs, les formes et les objets• Réciter les nombres de 1 à 10• Comparer et classer des objets• Associer les symboles numériques• Exprimer un concept par l'art dramatique, la musique, la danse et les arts plastiques |
| Psycho-moteur | <ul style="list-style-type: none">• Tenir convenablement les crayons, les ciseaux, les pinceaux, les marqueurs• Découper des formes simples à l'aide de ciseaux• Tracer des formes simples en utilisant crayons, craies, marqueurs• Coller une image adéquatement• Faire des jeux d'assemblage• Plier une feuille |

P.-S. Nous sommes très conscientes que le thème de Noël peut être bonifié. Il nous fait plaisir de partager avec vous ce que nous avons trouvé. Si vous désirez ajouter des activités, comptines, bricolages, etc., faites parvenir le tout au bureau de la FPFCB.

La publication de ce cartable d'activités a été rendue possible grâce à la contribution financière du Secrétariat aux affaires intergouvernementales canadiennes du gouvernement du Québec et à l'appui du Centre québécois de ressources à la petite enfance qui nous a donné accès à ses banques d'activités.



Merci
Marie-Claude Julien et Hélène Hudon



Fédération des parents
francophones de
Colombie-Britannique

Noël



TABLE DES MATIÈRES

• Domaine d'apprentissage.....	P.1
• Vocabulaire.....	P.3
• Chansons/Comptines.....	P.27
• Cognitif.....	P.33
• Dessins.....	P.43
• Motricité fine.....	P.55
• Motricité fine/Logique.....	P.63



Vocabulaire



Chansons/
Comptines




Cognitif



Motricité fine




Motricité fine/
Logique



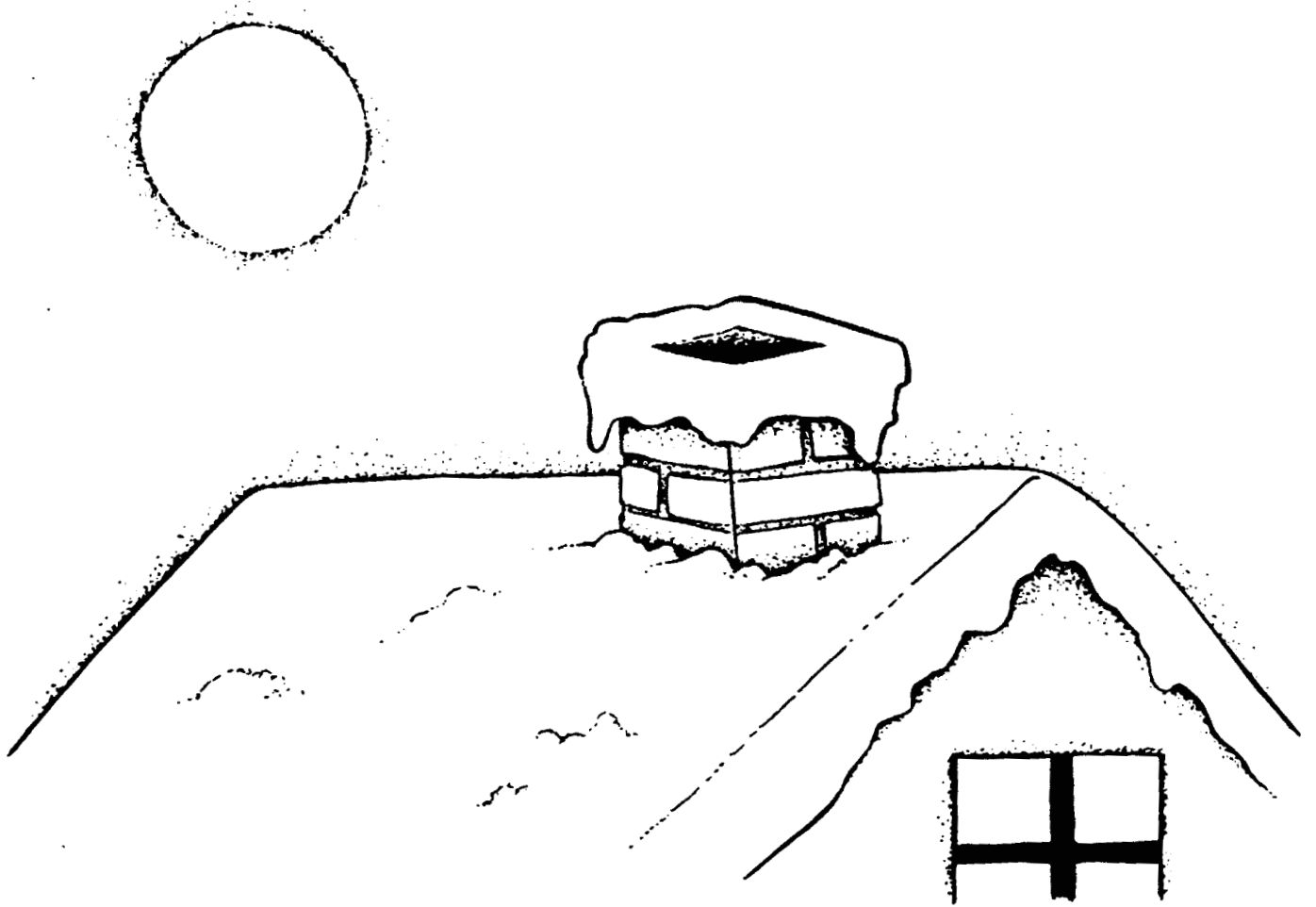
Dessins



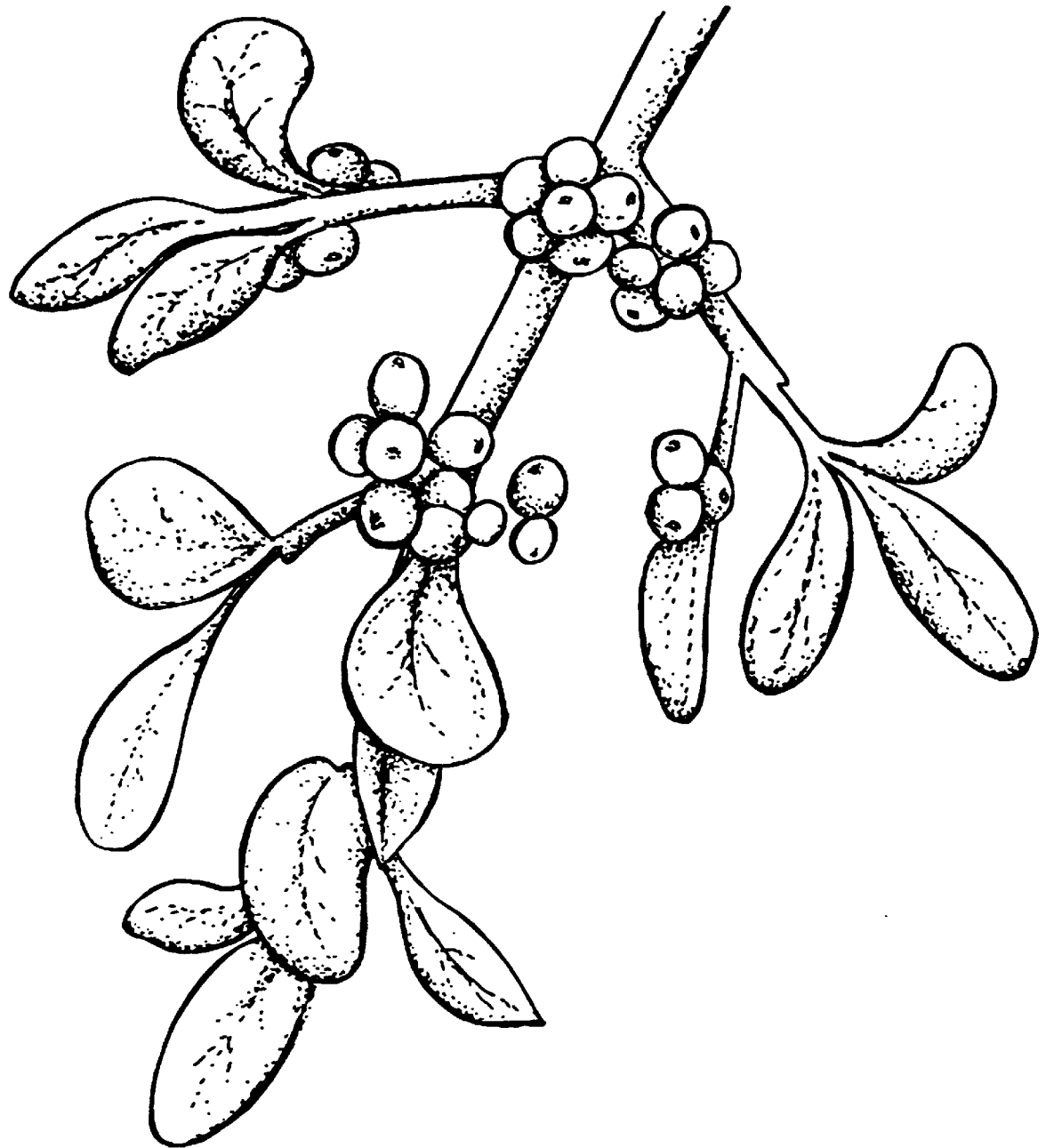
Fédération des parents
francophones de
Colombie-Britannique




les jouets



la cheminée




du gui




le cadeau



le lutin




la couronne de Noël




le sac du Père Noël



le bas de Noël




la boule de Noël




les cloches




du houx




les lumières de l'arbre de Noël



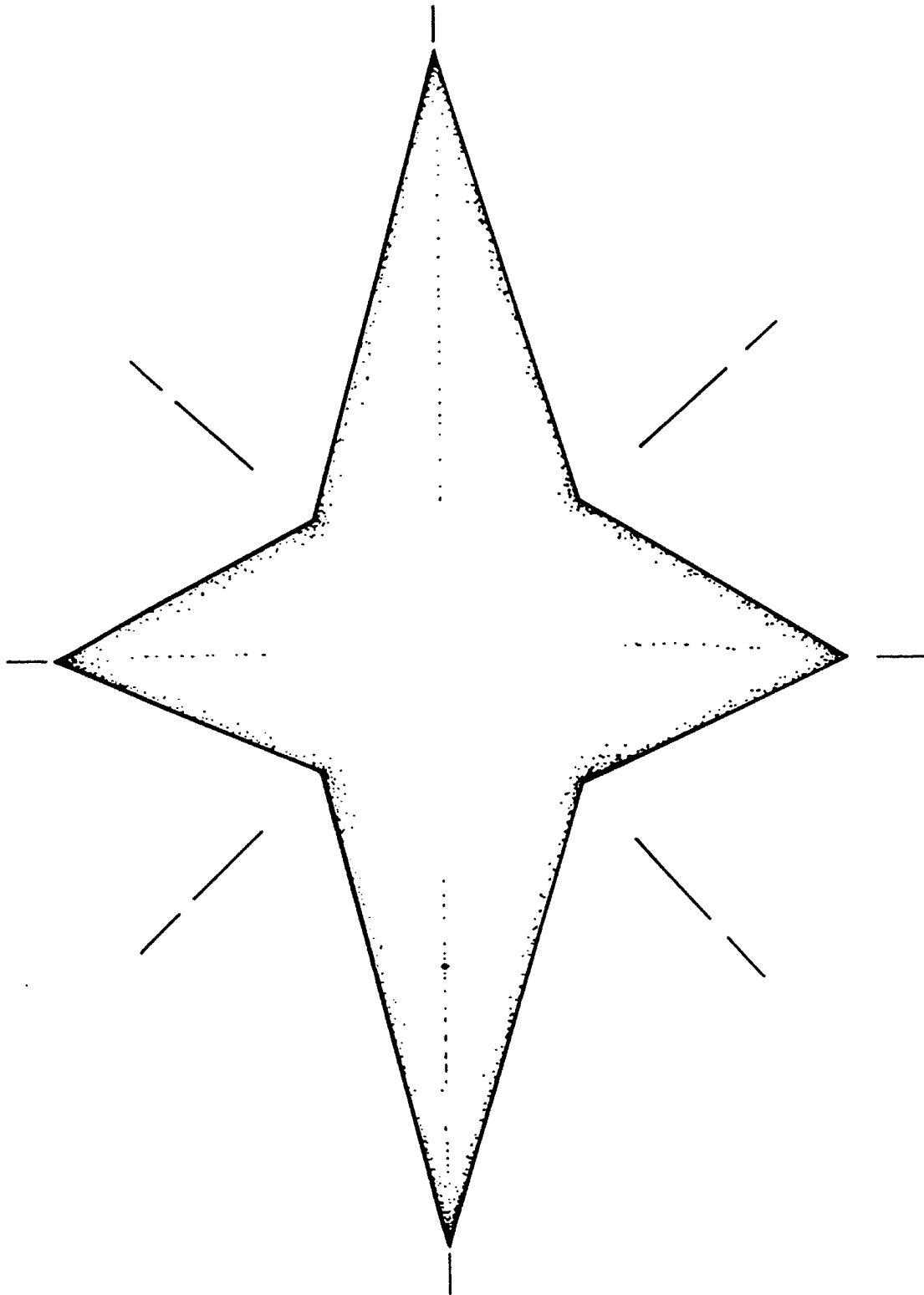
le renne




la collation du Père Noël




un poinsettia




l'étoile



la carte de Noël



la cheminée ou le foyer




le traîneau du Père Noël



le bonhomme de neige



le Père Noël



l'ange

Petit lutin (air : Frère Jacques)

Petit lutin, petit lutin
Où es-tu? Où es-tu?
Es-tu _____ (fatigué?) (malade?) (sur mon toit?), etc (bis)
Reviens vite, reviens vite

Lutins, lutins (air : Bonhomme sais-tu jouer?)

Lutins, lutins, mais où êtes-vous?
Lutins, lutins, mais où êtes-vous?
Êtes-vous partis vous reposer?
Êtes-vous partis vous reposer?
Ronfle, ronfle ce lutin là!
Ronrrrr... Lutins!
Vous aurez besoin de vacances après Noël!

Les cloches de Noël

Quand les cloches de Noël
Jouent leur symphonie du ciel
Les grosses font Boum, boum, boum
Les petites font ding, dang, dong
Pour que descendent du ciel
En cette nuit de Noël
La joie et la liberté
Pour les enfants
Du monde entier!



Noël, Noël

Noël, Noël

Qu'est-ce que t'as dans tes pieds

J'ai des souliers dorés

Noël, Noël

Qu'est-ce que t'as dans tes mains

J'ai des branches de sapin

Noël, Noël

Qu'est-ce que t'as sur ton dos

J'ai un sac de cadeaux

Noël, Noël

Qu'est-ce que t'as dans tes yeux

J'ai des lumières bleues

Noël, Noël

Qu'est-ce que t'as dans ton coeur


J'ai un beau grand bonheur

Un grand bonheur

Quel bonheur dis-le moi

Le grand bonheur d'être avec toi.



Chantons Noël (Air : Ah! Vous dirais-je maman (Mozart))


Ah! Vous dirais-je maman!
 C'est Noël, fête des enfants
 Père Noël dans ton traîneau
 Apporte-nous des cadeaux
 Moi je veux une poupée
 Une poupée qui peut parler



Que veux-tu ô mon ami?
 Je veux un oiseau, merci
 Un oiseau aux grandes ailes
 Qui tout droit viendra du ciel
 Dire aux peuples de la terre
 Que la paix est nécessaire



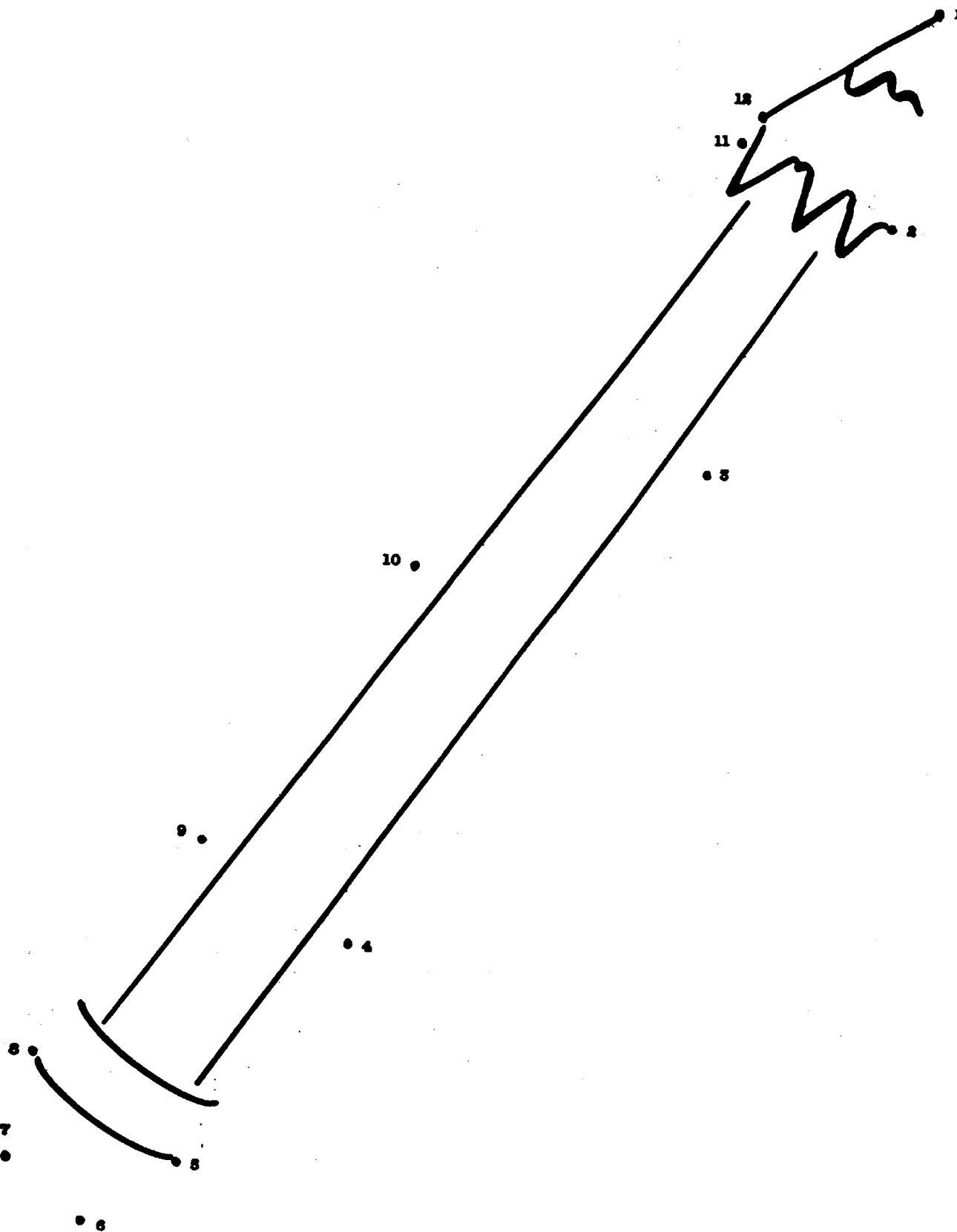
Moi je veux un camion
 Avec un moteur de plomb
 Moi je veux une marionnette
 Qui souhaite, oui qui souhaite
 Paix aux enfants du bon Dieu
 Et du pain aux malheureux



Le Père Noël en raquettes!

Il y a au moins huit différences entre ces deux dessins.
Peux-tu les trouver?


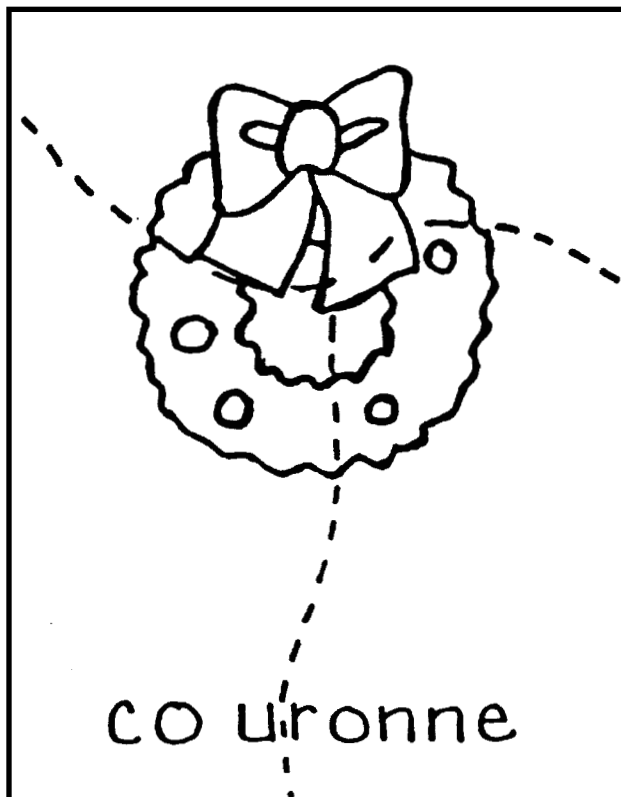






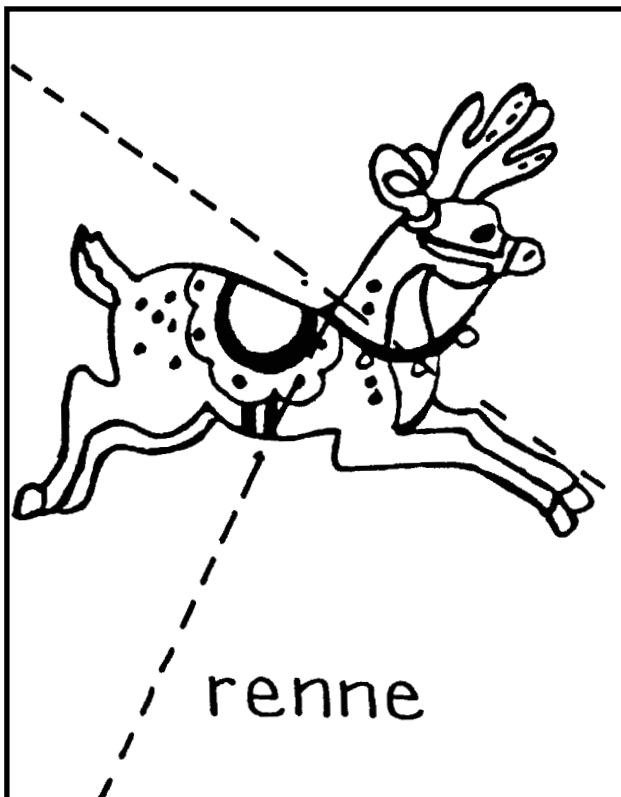
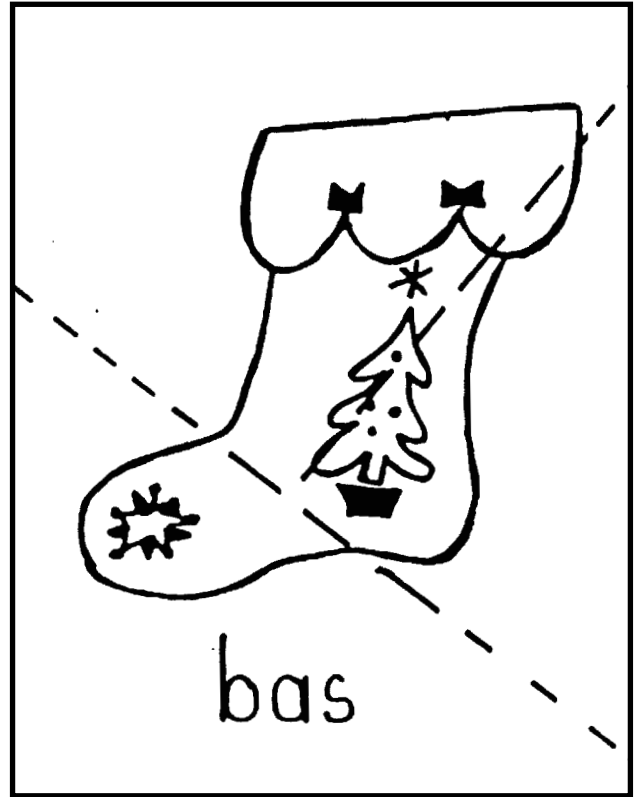

Regarde les bas à gauche.
Trouve celui qui est semblable à droite.



Casse-tête



Casse-tête




X



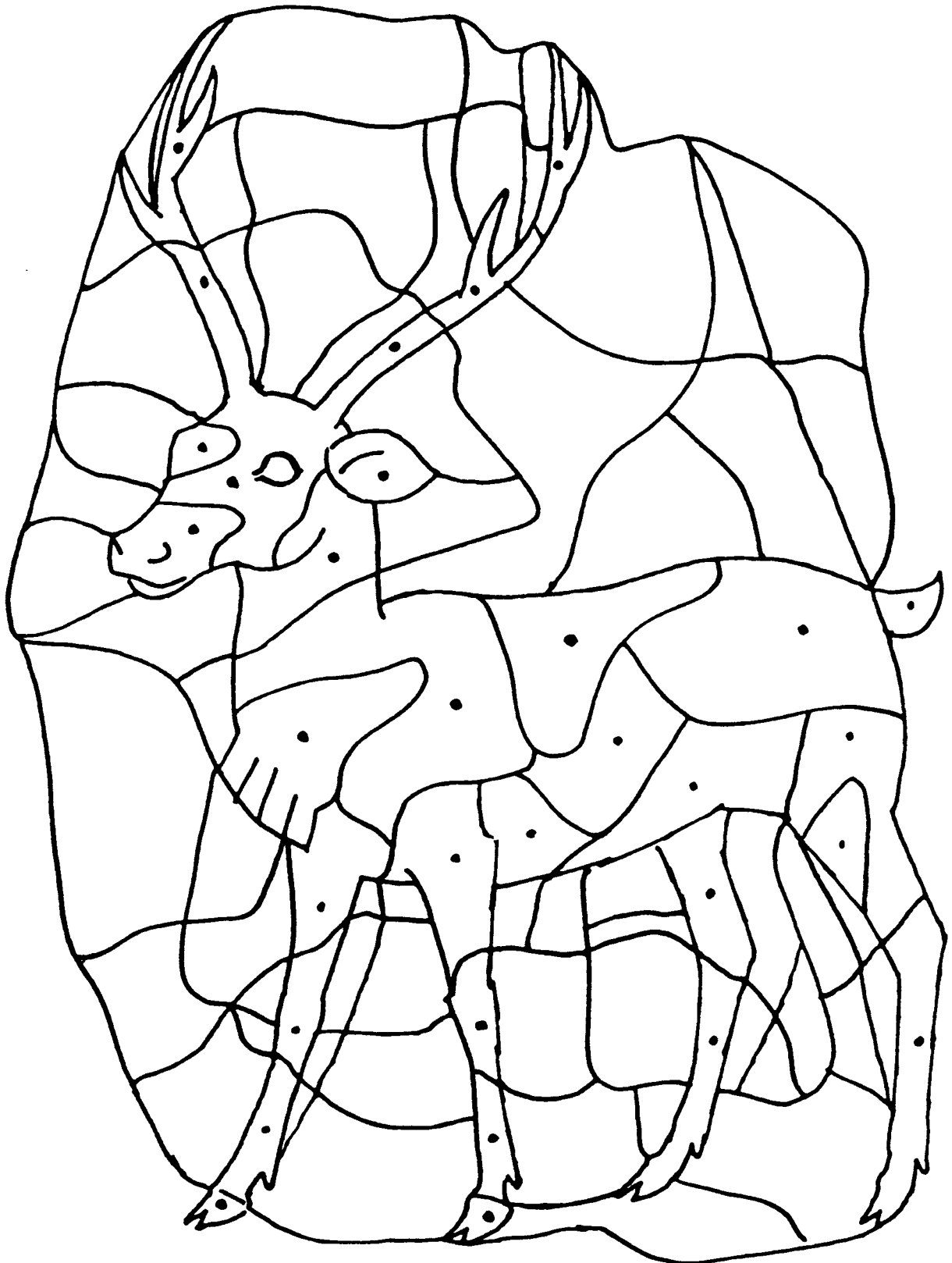
Scène d'hiver


Colorie les endroits indiqués de la couleur correspondant au numéro et tu verras apparaître une scène d'hiver!

1-rouge 2-orange 3-jaune 4-bleu 5-vert 6-brun




Colorie tous les espaces où il y a un point.






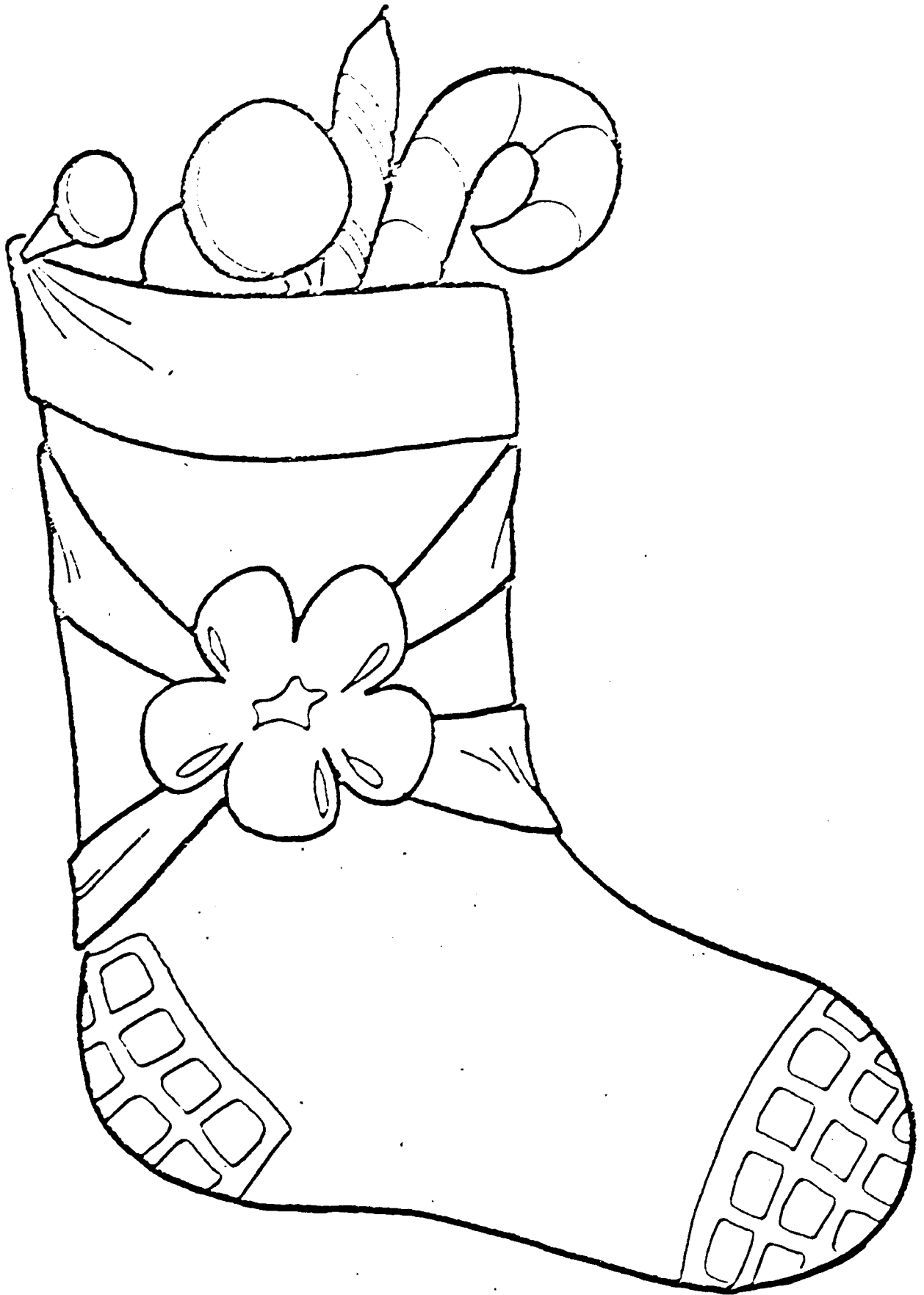






Dessine un chapeau, une canne et un foulard pour le bonhomme de neige.

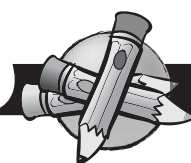



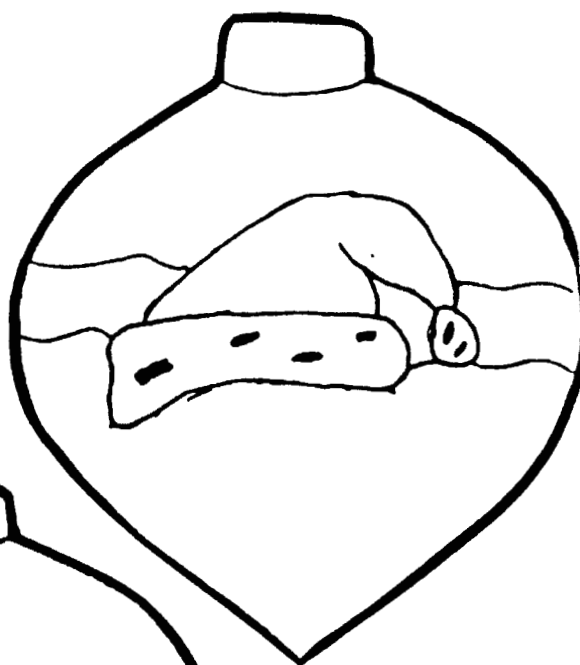



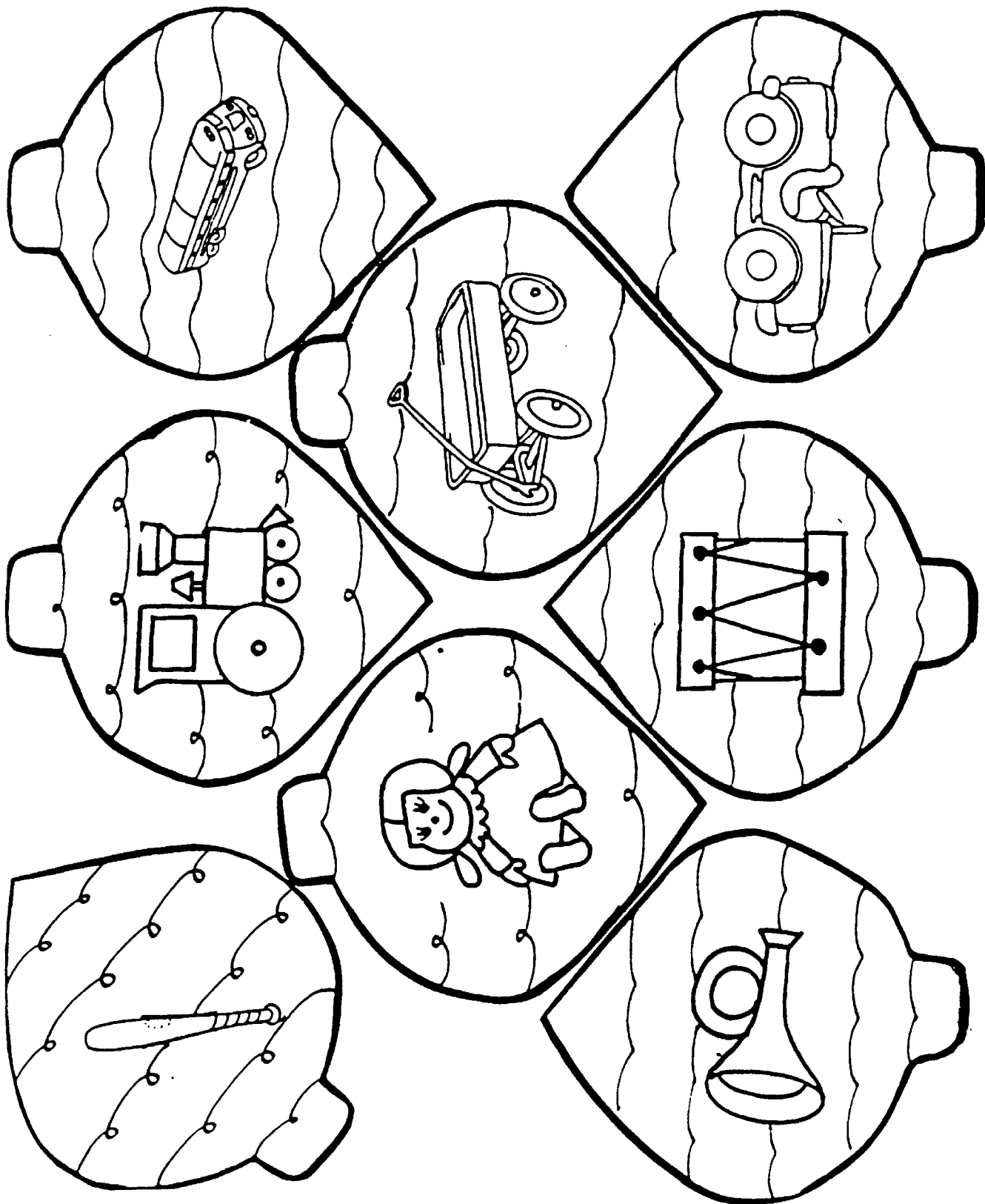


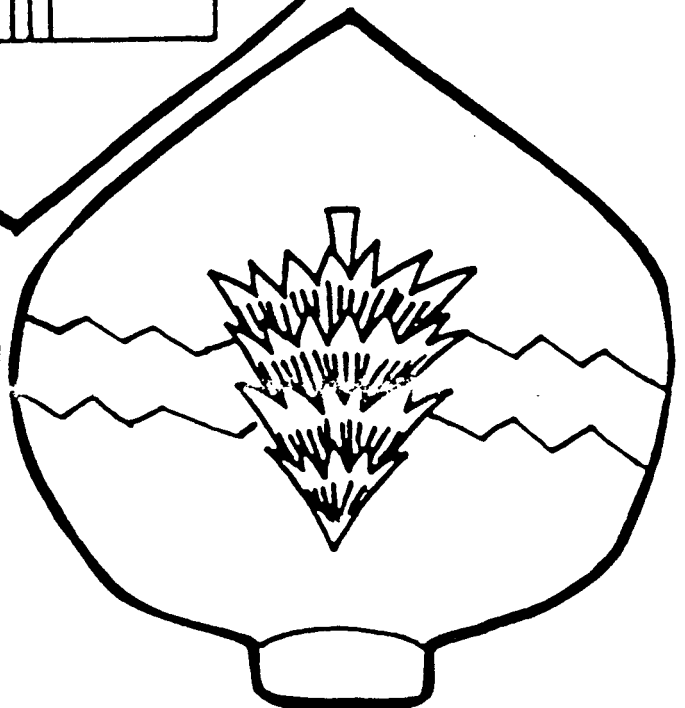












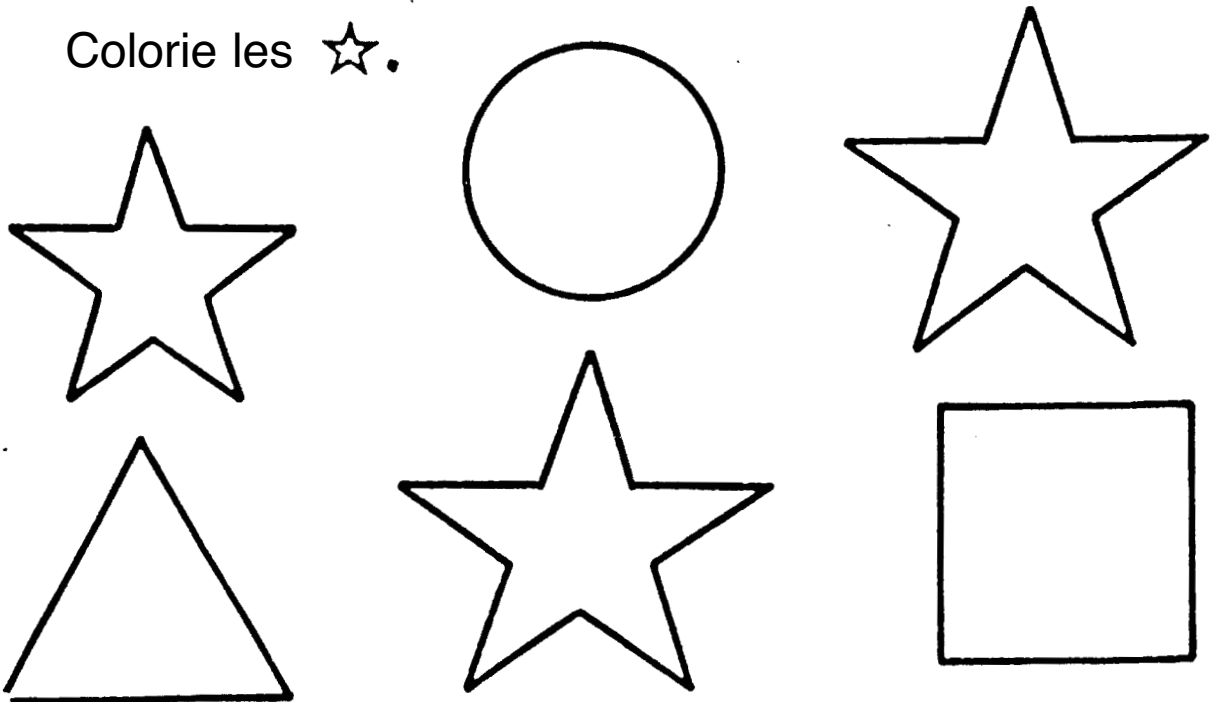




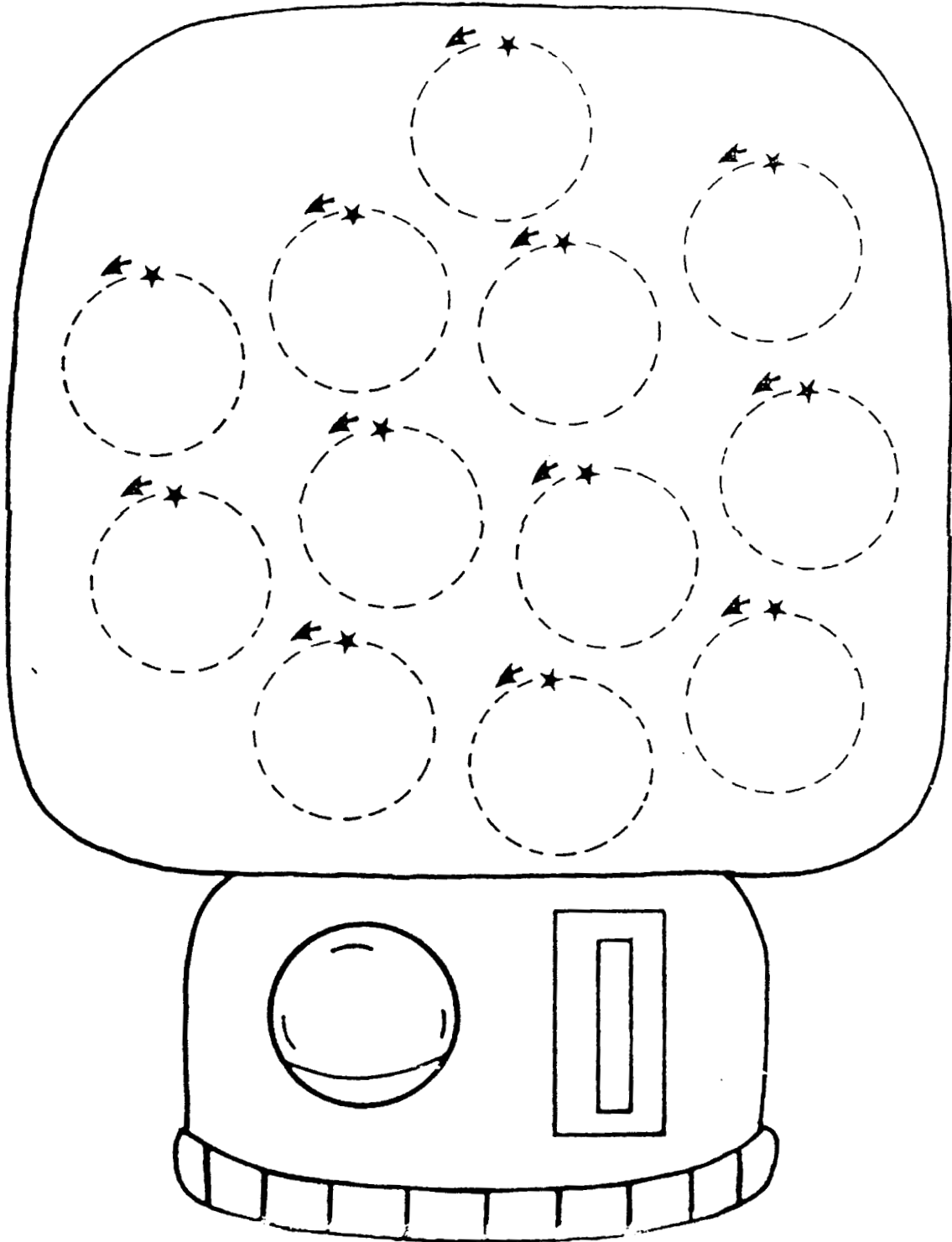
Trace les...



Colorie les ☆.



Trace les O de différentes couleurs.
Commence sur *, suis la flèche. Colorie les gommes.



Suis les lignes entrecoupées.

The image contains three horizontal panels, each designed for a tracing exercise. Each panel features a dashed line path connecting two Christmas-themed illustrations. The first panel shows a gift box on the left and a Christmas tree on the right. The second panel shows Santa Claus's head on the left and a gift bag on the right. The third panel shows a full Santa Claus figure on the left and a sleigh on the right. Each path consists of four dashed lines with arrows indicating the direction of the stroke.




Marche à suivre.



Flocon de neige






Plie la feuille tel que montré. Enlève ce qui est noir avec tes ciseaux.



Des marionettes pour tes doigts!

Colorie, découpe, entoure tes doigts, colle et fais un jeu de marionnettes.







Père Noël a perdu sa tuque. Aide-le à la retrouver.

Départ



Utilise un crayon pour suivre le chemin qui mène
au tambour. Colorie le soldat et le tambour.




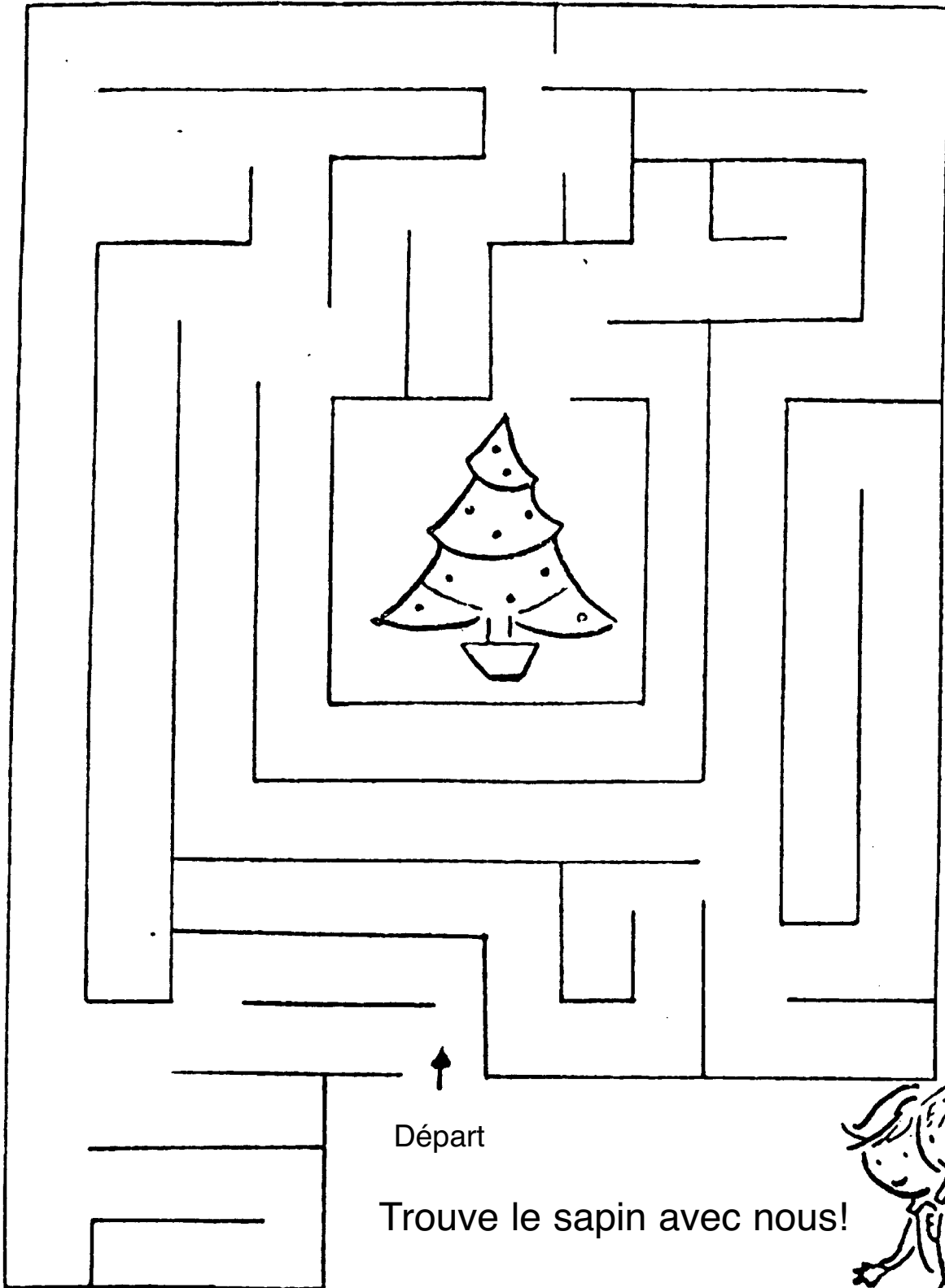



Aide le Père Noël à trouver la maison de Louis.



Aide le Père Noël à se rendre chez toi.









Oh Non! Aide Lutin à rejoindre le traîneau avant que le Père Noël parte.









Utilise un crayon pour suivre le chemin qui mène au tambour.
Colorie le soldat et le tambour.

