

## Planification du mois de novembre 2021

Préparé par : Margarita Niko

Co-titulaire des petits :  
Oursons, Bourgeons, Rossignols et Chatons

Thèmes : La famille





Mon choix de thème se base sur l'amour que les enfants portent et démontre au quotidien pour leur maman, papa, leurs grands-parents ainsi que leurs frères et sœurs.



Les intérêts observés chez les enfants lors du dernier mois :

- Coin symbolique
- Dessins
- Jeu recherche et trouve
- Chansons

### Défis / Comportements ciblés à travers les sphères de développement

Sphère de développement	Défis/Comportements attendus	Moyens utilisés
<p><b>Développement moteur</b></p> 	<p>- Bouger en se déplaçant (marcher, sauter, trotter et courir).</p>	<p>- La famille des animaux : Je divise le groupe en trois. Il y aura la famille des éléphants, des singes et des lions. Au signal, tous doivent se mettre à imiter l'animal de leur famille. Cette activité sera accompagnée de musique.</p> <p>- Je grandis : Les enfants vont piger une image qui leur attribuera ainsi le rôle qu'ils devront jouer. Les rôles à piger seront ceux des membres d'une famille : la mère, le père, la fille, le garçon, la grand-mère ou le grand-père, etc.</p>
<p><b>Développement cognitif</b></p> 	<p>- Reconnaître les images et les nommer.</p>	<p>- Lors de la causerie, je vais en profiter pour jaser avec les enfants de leur fin de semaine en famille. Je les questionnerai sur le nom de leur maman, leur papa et leurs frères et sœurs.</p> <p>- Faire des jeux de mémoire sur la famille.</p> <p>- Faire des casse-têtes en lien avec le thème.</p> <p>- Pâte à modeler pour faire des personnages.</p> <p>- Lecture de livres en lien avec le thème.</p>



<p><b>Développement langagier</b></p> 	<ul style="list-style-type: none"> <li>- Comprendre les questions "QUI, QUOI, OÙ" en contexte.</li> <li>- Apprendre de nouveaux mots en racontant des histoires.</li> </ul>	<ul style="list-style-type: none"> <li>- Demander à l'enfant d'identifier les membres de la famille sur une image.</li> <li>- Comptines, chansons, et histoires : <ul style="list-style-type: none"> <li><i>Papa, maman</i></li> <li><i>J'aime papa, j'aime maman</i></li> <li><i>Dora la grande sœur</i></li> <li><i>Caillou est un grand frère</i></li> </ul> </li> </ul>
<p><b>Développement socio-affectif</b></p> 	<ul style="list-style-type: none"> <li>- Attendre son tour.</li> <li>- Écouter attentivement des histoires et discuter des personnages par la suite.</li> </ul>	<ul style="list-style-type: none"> <li>- Décoration du local avec des images de la famille.</li> <li>- Dîner familial : Table, chaises, vaisselles, nappes et nourritures pour montrer aux enfants comment reproduire un dîner à la maison.</li> <li>- S'occuper du bébé : les enfants apprendront à s'occuper d'un bébé. Poupées, serviettes et bain pour leur apprendre à laver. Bols et biberons pour le faire manger. Couches et coussin pour changer la couche.</li> <li>- Murale collective de toutes les familles du groupe.</li> <li>- Bricolage avec des personnages découpés.</li> </ul>