Nom de l'équipage : ……..

Jeudi 24 juin 2021

Document confidentiel

DEFI 1 : MOUSTIQUES TIGRES

Vous intervenez dans une école auprès des enfants pour faire de la sensibilisation à la prolifération des moustiques tigres. Réalisez un dessin qui explique le danger de la prolifération des moustiques tigres : *vous pouvez vous appuyer sur les images ci-dessous ou encore sur le document à visualiser sur le lien suivant : https://urlz.fr/fXg3*
Dès que vous avez fini, prenez et envoyez la photo de la feuille en cliquant sur « enregistrer ma participation » depuis la fiche étape VILLE DE PAU de l'application mobile.

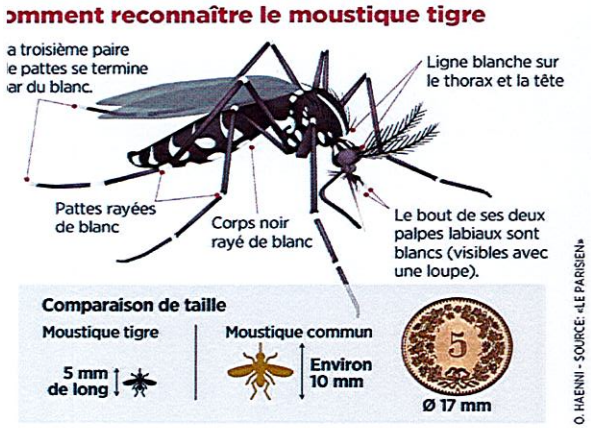

O. HAENNI - SOURCE: «LE PARISIEN»

Votre dessin :



Nom de l'équipage : ……..

Jeudi 24 juin 2021

Document confidentiel

DEFI 2 : MOBILITES DOUCES

- Réalisez un débat contradictoire / plaidoirie sur le développement de la mobilité douce.
  3 arguments POUR la mobilité douce
  3 arguments CONTRE la mobilité douce
  Vous pouvez les écrire ou vous filmer.
- Dès que vous avez fini, prenez et envoyez la photo de la feuille ou filmez-vous en cliquant sur « enregistrer ma participation » depuis la fiche étape VILLE DE PAU de l'application mobile.

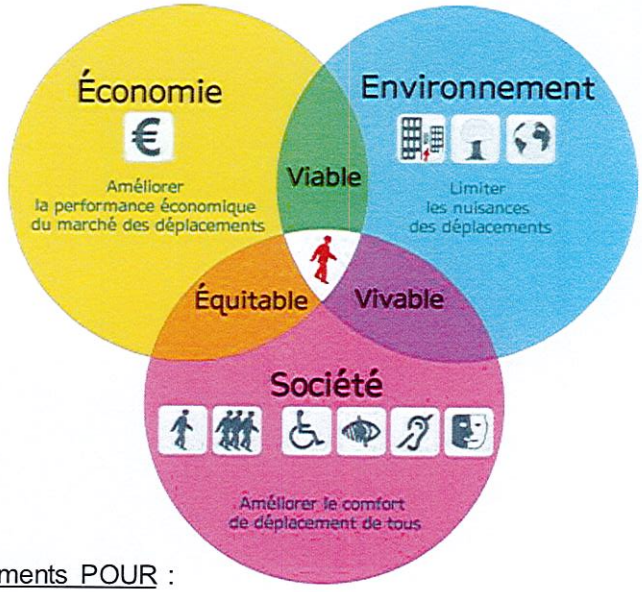

Les 3 piliers de la mobilité durable

© Avise, juin 2015

3 arguments POUR :

1) Réduction de la pollution
2) Bienfaits sur la santé de la population (pratique d'une activité physique)
3) Réduction des nuisances sonores et environnement plus agréable en ville
4) Des avantages économiques - baisse des dépenses liées aux transports (automobile, carburant, entretien, voirie, etc.)

3 arguments CONTRE :

1) Météo parfois défavorable
2) Pas pratique pour faire des longs trajets ou des courses
3) Moins rapide

(Liste non exhaustive)

Nom de l'équipage : ……..

Jeudi 24 juin 2021

Document confidentiel

DEFI 3 : SOUTIEN ALIMENTAIRE

- Réalisez 2 recettes de cuisine à partir de la liste d'ingrédients ci-dessous fournis par la banque alimentaire solidaire.
- Dès que vous avez fini, prenez et envoyez la photo de la feuille en cliquant sur « enregistrer ma participation » depuis la fiche étape VILLE DE PAU de l'application mobile.

Liste des ingrédients :

- Pommes de terre
- Poivrons
- Steak haché
- Œufs
- Ananas
- Pâtes
- Tomate
- Thon
- Sauce tomate
- Pommes
- Blanc de poulet
- Oignons

Recette n°1 :

Pâtes à la bolognaise

- Faites cuire les pâtes
- Faites revenir des oignons et des poivrons finement coupés dans un filet d'huile d'olive
- Ajoutez la viande hachée et faire revenir le tout
- Ajoutez la sauce tomate et assaisonnez à votre guise
- Dressez les pâtes dans une assiette et versez la sauce bolognaise dessus

Bon appétit !

Recette n°2 :

Tortilla espagnole

- Faites revenir des oignons et des poivrons finement coupés dans un filet d'huile d'olive
- Epluchez et coupez des pommes de terre en petit dés et les faire revenir à feu moyen dans une poêle
- Mélangez les deux préparations dans un saladier
- Battez les 5 œufs puis les incorporer dans le saladier avec les autres ingrédients et assaisonnez à votre guise
- Chauffez une poêle creuse et faire cuire le mélange 2 minutes de chaque côté

(Astuce : Vous pouvez vous aider d'une assiette pour retourner la tortilla)

Bon appétit !