


































VIVACES 2021

<p>ASTER</p> 	<p>5</p>	<p>Htr 60 cm L 60 cm</p>	<p>https://www.promessedefleurs.com/conseil-plantes-jardin/fichfamille/asters-planter-cultiver-et-entretenir</p>  En automne. Caduc. Ajouter un peu de compost au début du printemps. Pailler pour garder le sol frais en été. Supprimer les fleurs fanées au fur et à mesure pour provoquer une nouvelle floraison. Tailler à mi longueur en juin pour garder une forme compacte. Rabattre au niveau du sol en fin d'hiver. Peut se diviser tous les 3 ans en avril.
<p>IBERIS</p> 	<p>5</p>	<p>Htr 25 cm L 40 cm</p>	<p>https://www.promessedefleurs.com/conseil-plantes-jardin/fichfamille/iberis-corbeille-dargent-plantation-semis-entretien</p>  Au printemps. Persistant. Tailler légèrement après la floraison.
<p>GERANIUM ROZANNE</p> 	<p>3</p>	<p>Htr 25 cm L 40 cm</p>	<p>https://www.promessedefleurs.com/conseil-plantes-jardin/fichfamille/geraniums-vivaces-planter-cultiver-et-entretenir</p>  Juin à octobre. Semi-persistant Tailler après la floraison pour provoquer une nouvelle floraison.
<p>GAURA BLANC</p> 	<p>3</p>	<p>Htr 60 cm L 50 cm</p>	<p>https://www.promessedefleurs.com/conseil-plantes-jardin/fichfamille/gaura-planter-cultiver</p>  Été et automne. Caduc Redémarre de la base en mars. Vie assez courte (quelques années) Sol drainé (n'aime pas le froid humide)

<p>ROSE TREMIERE</p> 	<p>3</p>	<p>Htr 180 cm L 50 cm</p>	<p>https://www.promessedefleurs.com/conseil-plantations-jardin/fichfamille/rose-tremiere-semer-planter-entretenir</p>  <p>Eté. Caduc Vie assez courte, se ressème naturellement.</p>
<p>ŒILLET des CHARTREUX</p> 	<p>3</p>	<p>Htr 20 cm L 30 cm</p>	<p>https://www.promessedefleurs.com/conseil-plantations-jardin/fichfamille/oeillet-conseils-de-plantation-entretien-semis</p>  <p>Printemps et été. Sol pauvre bien drainé. Rabattre légèrement après la floraison pour provoquer une nouvelle floraison.</p>
<p>SAUGE ARBUSTIVE ROSE VIF</p> 	<p>3</p>	<p>Htr 60 cm L 60 cm</p>	<p>https://www.promessedefleurs.com/conseil-plantations-jardin/fichfamille/les-sauges-planter-cultiver-et-entretenir/</p>  <p>Juin à octobre. Caduc. Sol drainé. Pailler en hiver. Tailler en fin d'hiver.</p>
<p>SAUGE ARBUSTIVE ROSE CLAIR</p> 	<p>3</p>	<p>Htr 60 cm L 60 cm</p>	<p>https://www.promessedefleurs.com/conseil-plantations-jardin/fichfamille/les-sauges-planter-cultiver-et-entretenir/</p>  <p>Juin à octobre. Caduc. Sol drainé. Pailler en hiver. Tailler en fin d'hiver.</p>
<p>COREOPSIS</p> 	<p>8</p>	<p>Htr 45 cm L 35 cm</p>	<p>https://www.promessedefleurs.com/conseil-plantations-jardin/fichfamille/coreopsis-semer-planter-cultiver</p>  <p>Juin à octobre. Caduc</p>

<p>RUBECKIA</p> 	<p>5</p>	<p>Htr 70 cm L 60 cm</p>	<p>https://www.promessedefleurs.com/vivaces/vivaces-a-floraison-estivale/rudbeckia-fulgida-goldsturm-soleil-vivace-d-automne.html</p>  <p>Août octobre. Caduc. Sol ordinaire drainé. Drageonnant.</p>
<p>NEPETA</p> 	<p>6</p>	<p>Htr 50 cm L 60 cm</p>	<p>https://www.promessedefleurs.com/conseil-plantations-jardin/fichefamille/nepeta-plantation-culture-taille-entretien</p>  <p>Juin à octobre. Semi persistant. Sol drainé. Taille légère après la floraison pour encourager une seconde floraison.</p>
<p>SEDUM</p> 	<p>6</p>	<p>Htr 45 cm L 45 cm</p>	<p>https://www.promessedefleurs.com/conseil-plantations-jardin/fichefamille/sedum-ou-orpin-planter-cultiver-multiplier</p>  <p>Automne. Semi persistant Sol pauvre</p>
<p>LAVANDE</p> 	<p>4</p>	<p>Htr 50 cm L 60 cm</p>	<p>https://www.promessedefleurs.com/conseil-plantations-jardin/fichefamille/lavande-planter-cultiver-tailler</p>  <p>juin, été Sol drainé. Tailler après la floraison.</p>
<p>SARRIETTE</p> 	<p>3</p>	<p>Htr 35 cm L 40 cm</p>	<p>https://www.promessedefleurs.com/conseil-plantations-jardin/fichefamille/sarriette-semis-culture-recolte</p>  <p>Juillet à octobre. Persistant Sol sec caillouteux. Pailler en hiver. Rabattre à 15 cm en avril.</p>

<p>MELISSE</p> 	<p>1</p>	<p>Htr 50 cm L 50 cm</p>	<p>https://www.promessedefleurs.com/conseil-plantations-jardin/fichefamille/melisse-semis-plantation-culture</p>  <p>Juin à septembre ; Semi persistant. Soleil ou mi ombre, sol frais. Se ressème seule, peut être envahissante.</p>
<p>THYM SERPOLET</p> 	<p>2</p>	<p>Htr 20 cm L 30 cm</p>	<p>https://www.promessedefleurs.com/conseil-plantations-jardin/fichefamille/le-thym-planter-tailler-cultiver</p>  <p>Eté. Persistant Sol drainé. Tapissant. Taille pour maintenir la forme.</p>
<p>THYM CITRON</p> 	<p>1</p>	<p>Htr 25 cm L 25 cm</p>	<p>https://www.promessedefleurs.com/conseil-plantations-jardin/fichefamille/le-thym-planter-tailler-cultiver</p>  <p>Eté. Persistant. Sol léger</p>
<p>LUPIN</p> 	<p>6</p>	<p>Htr 80 cm L 60 cm</p>	<p>https://www.promessedefleurs.com/conseil-plantations-jardin/fichefamille/lupin-semis-plantation-entretien</p>  <p>Eté. Caduc. Sol frais non calcaire, sans excès d'humidité l'hiver.</p>
<p>PAVOT</p> 	<p>3</p>	<p>Htr 60 cm L 30 cm</p>	<p>https://www.promessedefleurs.com/vivaces/vivaces-par-variete/pavots/pavot-d-orient-papaver-orientale-princesse-victoria-louise-p-1489.html</p>  <p>Eté. Caduc. Sol drainé</p>