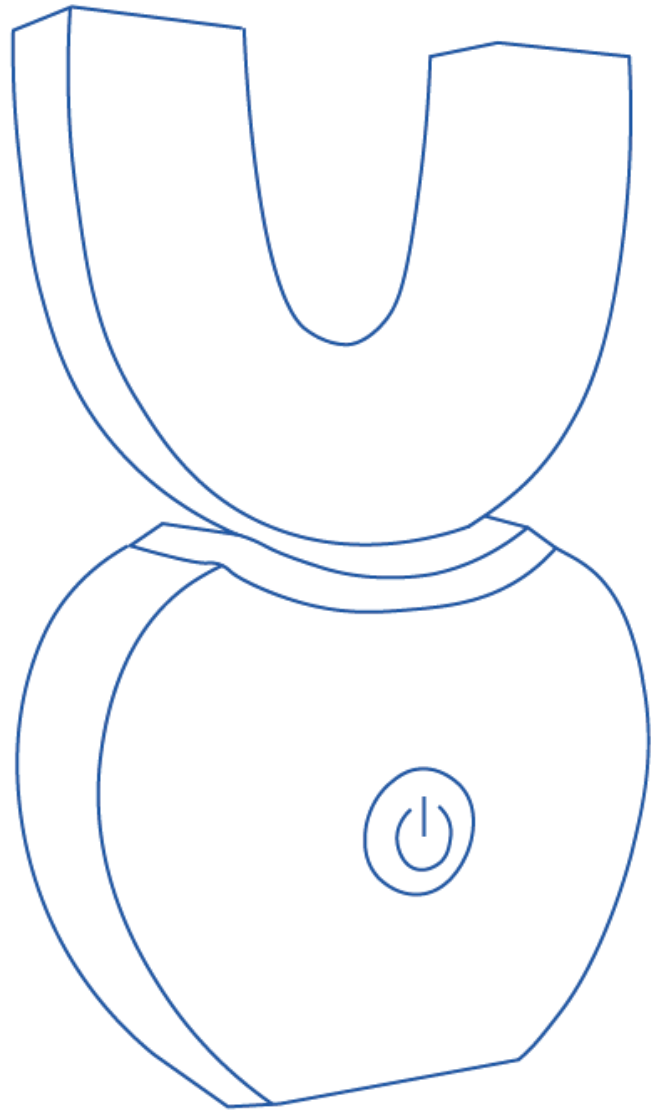




DENTOL 360° - Guide d'utilisation



Fonction du produit

1. Ligne de charge USB :

Le temps de charge est inférieur à 90 minutes, une fois chargé, il peut durer plus d'une semaine. économie d'énergie et respectueux de l'environnement.

2. pratique à utiliser:

Opération simple, quatre options de mode: A, brossage puissant B, brossage confortable C, massage haute fréquence D, blanchiment des dents.

3. Brossage:

Se brosser les dents dans toutes les directions: une fois l'interrupteur activé, il ne faut que 45 secondes pour terminer une action de brossage à 360 degrés.

4. Fonction de mémoire automatique: :

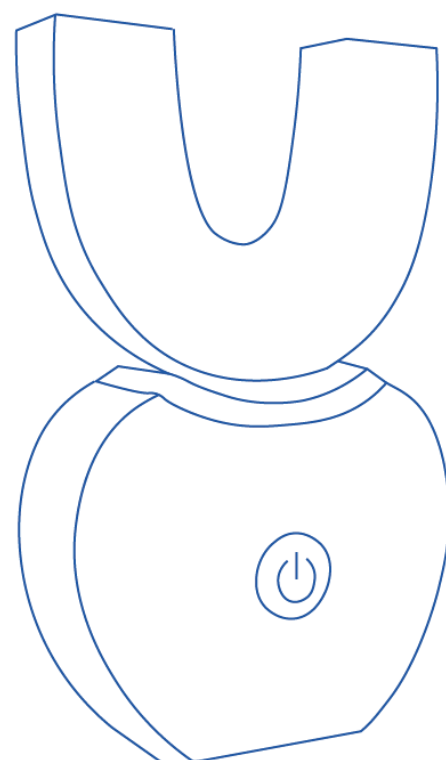
Habitudes des utilisateurs du magasin intelligent - efficace et pratique. 5. intégrant le brossage et le blanchiment.

Caractéristiques du produit

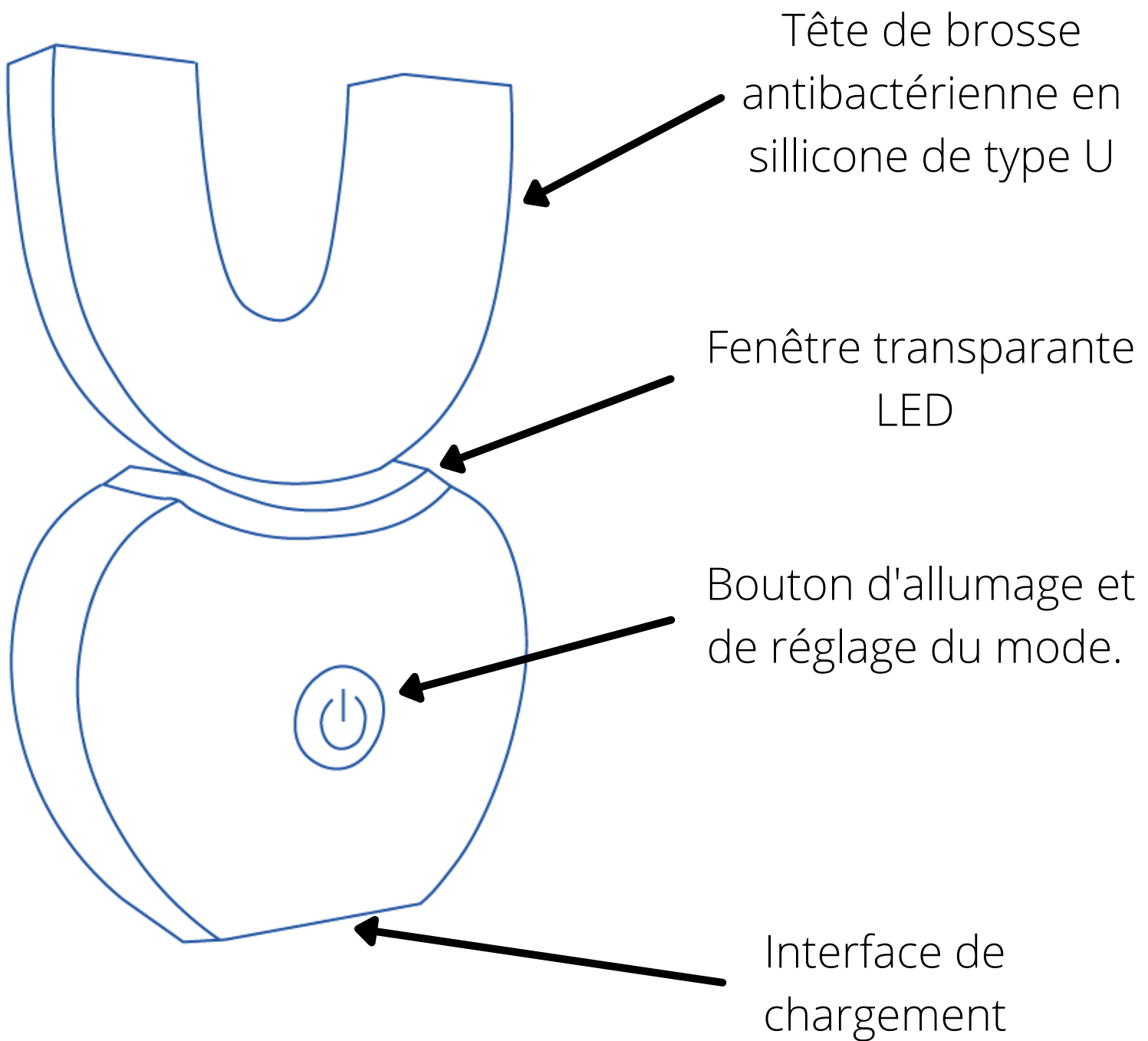
La brosse à dent DENTOL 360° adopte une conception de joint étanche polyvalents, une conception de tête de brosse à dents en forme de U pratique, durable et propre type : LPX7,

Le silicone utilisé est antibactérien de qualité. Le brossage des dents utilise la technologie Dentol apporte une expérience rapide et confortable dans votre bouche à chaque utilisation.

L'utilisation de la brosse à dent DENTOL 360° peut prévenir la récession gingivale, favoriser la circulation sanguine parodontale et réduire l'apparition de maladies parodontales.



Presentation des accessoires



Taille	115x50x30mm	Poids	110g+/10g
Volts	3.2-3.7V	Puissance	5W
Tension	<1.6A	Charge	90'

Utilisation de Dentol 360°

La brosse à dent Dentol 360° peut être utilisé du dentifrice liquide ou du dentifrice ordinaire.

Lorsque vous utilisez un dentifrice ordinaire, vous devez mouiller le silicone, puis mettez-le dans la bouche, laissez les dents supérieures et inférieures s'ajuster doucement sur l'alvéolaire et allumez l'interrupteur.

La meilleure fréquence est de 63/minute, un nettoyage des dents confortable et rapide. Le processus peut être terminé en une minute et 30 secondes.

Une fois terminé, nettoyez le silicone, avec un rinçage à l'eau, utilisez un chiffon sec pour essuyer le fuselage.

