



**Comme vous le savez peut-être,
l'ES Buxerolles est depuis peu inscrit au dispositif Sponso+,
un dispositif de sponsoring 2.0 où le principal sponsor...
C'EST VOUS ! 🙌**

Pourquoi cette inscription ?

Le dispositif Sponso+ a été conçu pour proposer UNE SOURCE DE REVENUS SUPPLÉMENTAIRE aux associations sportives 🇫🇷. Il s'agit là d'un moyen plus qu'intéressant pour aider l'ES Buxerolles à faire face aux difficultés financières qui font échos à la crise sanitaire.

A l'avenir, cette nouvelle source de revenus constituera un atout sur lequel le club pourra s'appuyer pour continuer SON DÉVELOPPEMENT et SON RAYONNEMENT 🌟.

Comment ça marche ?

VOS ACHATS = DES DONNS POUR L'ES BUXEROLLES

Plus concrètement, il vous suffit de faire vos achats dans les enseignes inscrites au dispositif Sponso+. Une fois vos achats effectués, une photo du ticket de caisse et le tour est joué !

Une démarche SIMPLE, RAPIDE et SOLIDAIRE !

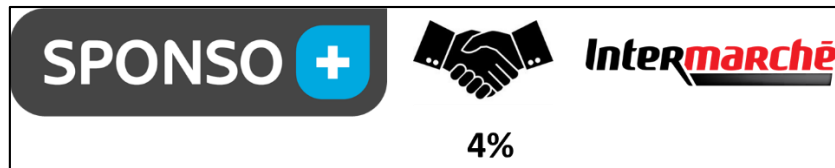
Par ailleurs, qui dit DON dit DÉDUCTION D'IMPÔTS. Une démarche simple qui permet donc non seulement d'aider son club de 🇫🇷 mais aussi de réaliser quelques petites économies POUR VOUS.

C'est ça l'esprit WIN - WIN 🏆

Un exemple ?

Prenons comme exemple l'enseigne d'Intermarché située Rue de la Demi-Lune.

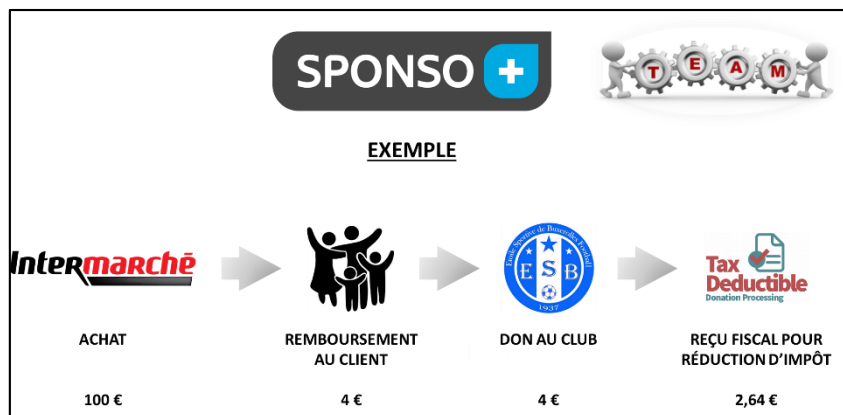
Cette enseigne s'est engagée à vous rembourser 4% de la somme de vos achats via Sponso+.



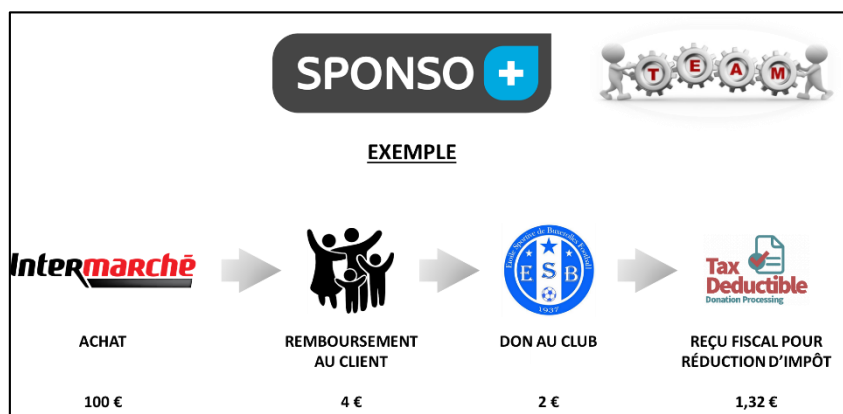
Pour un caddie d'une valeur de 100€, c'est donc 4€ qui vous seront remboursés via Sponso+.

La suite ? C'est vous qui décidez !

1^{ère} possibilité : je donne la totalité de mes remboursements à mon club



2^{ème} possibilité : je partage mes remboursements avec mon club (50% sur mon compte bancaire, 50% pour le club)



Comment s'inscrire au dispositif Sponso+ ?

La démarche est relativement SIMPLE ! Nous vous conseillons néanmoins de réaliser votre inscription avec **UN ORDINATEUR** (PC ou Mac). La démarche est plus complexe à partir d'un smartphone. Nous vous conseillons également de vous rendre sur le **SITE INTERNET** de Sponso+ (et non l'application, celle-ci vous sera utile uniquement lorsque votre inscription sera terminée).

Un tutoriel vous est présenté ci-après.

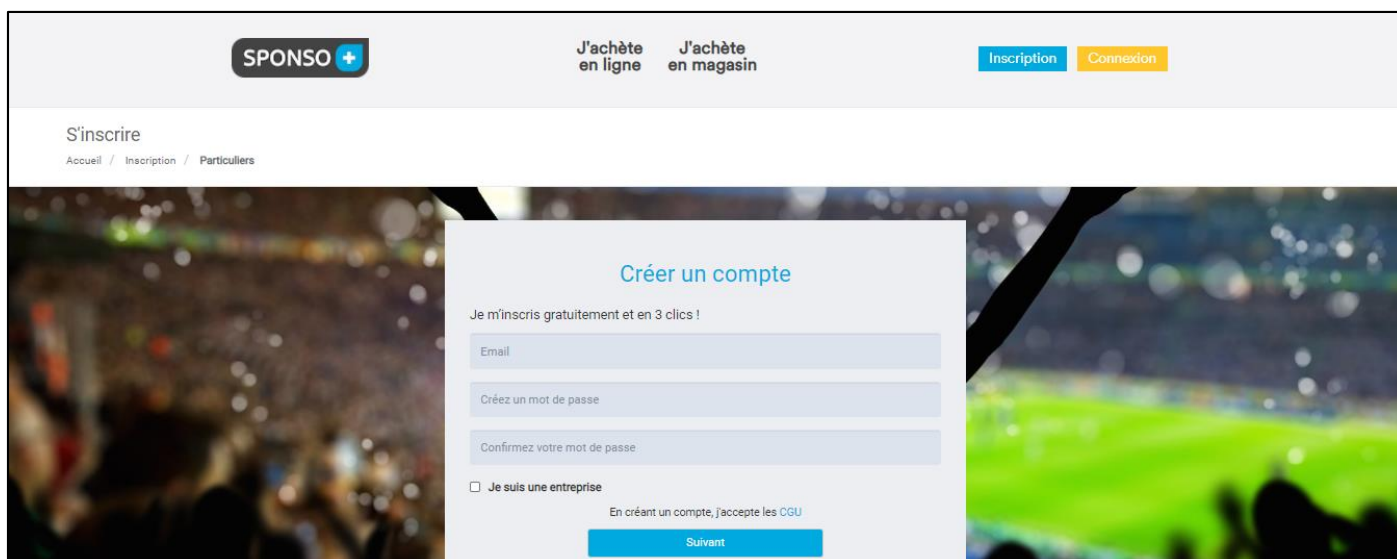
Première étape :

Rejoignez le site internet du dispositif

<https://sponsoplus.fr/Inscription>

Deuxième étape :

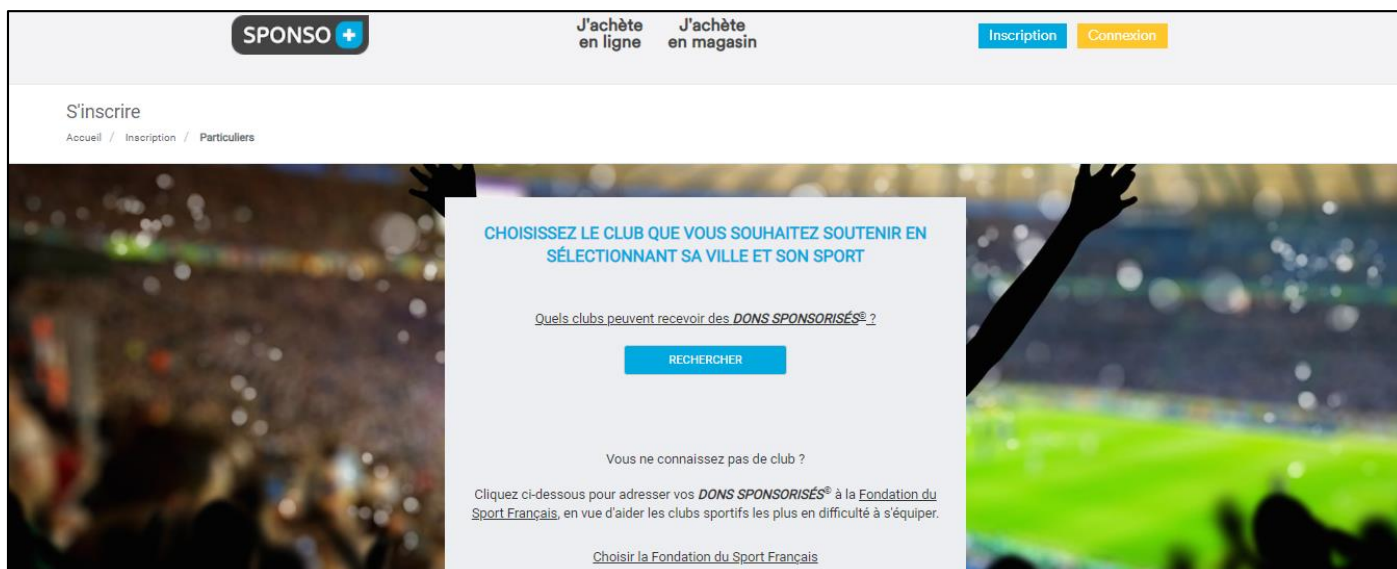
Créez votre compte



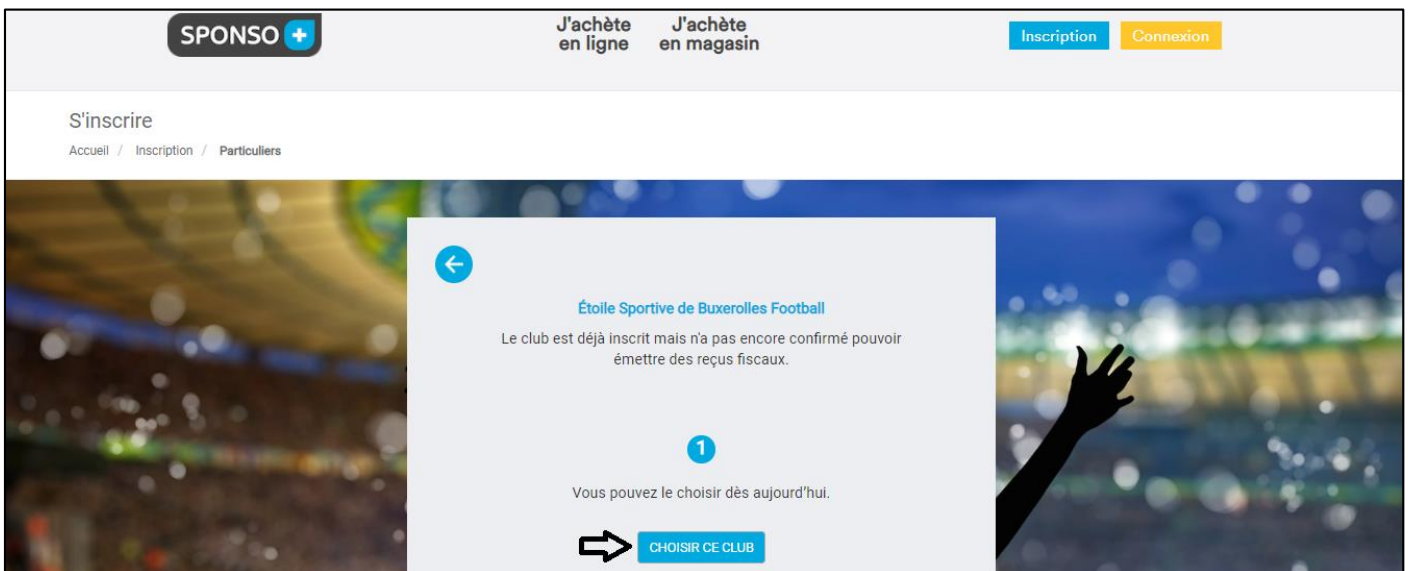
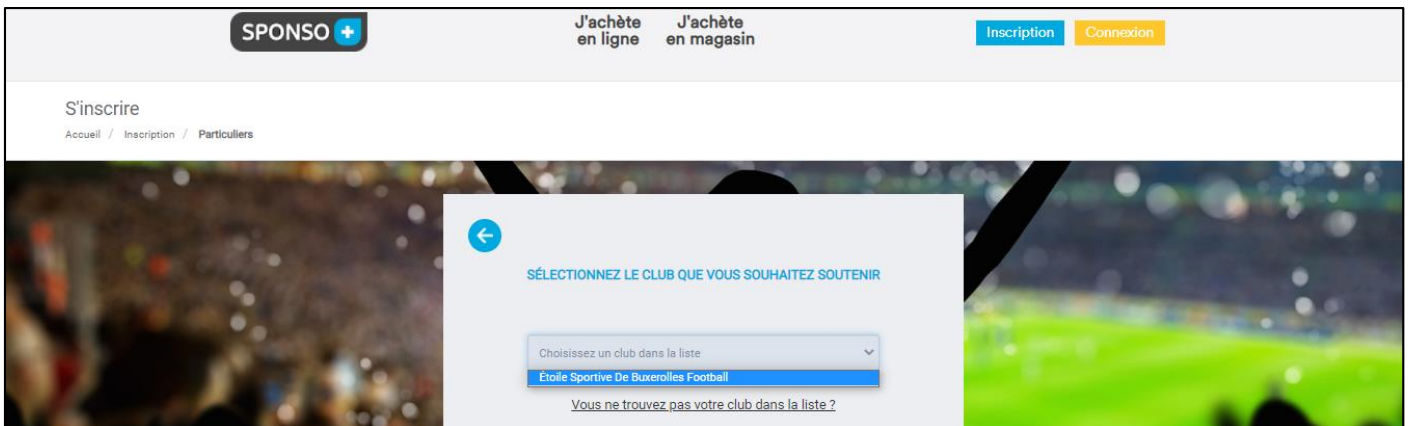
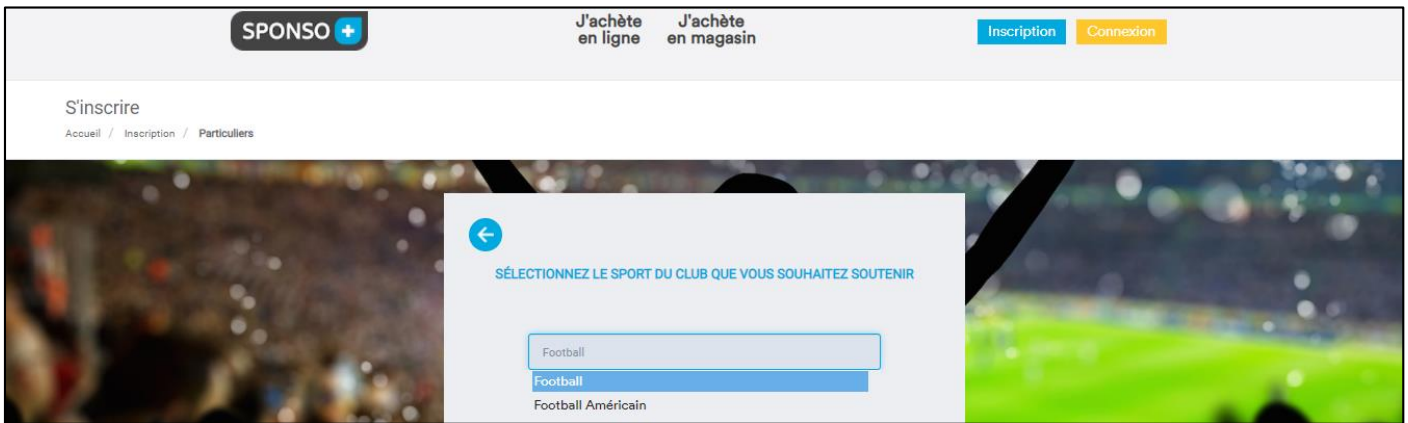
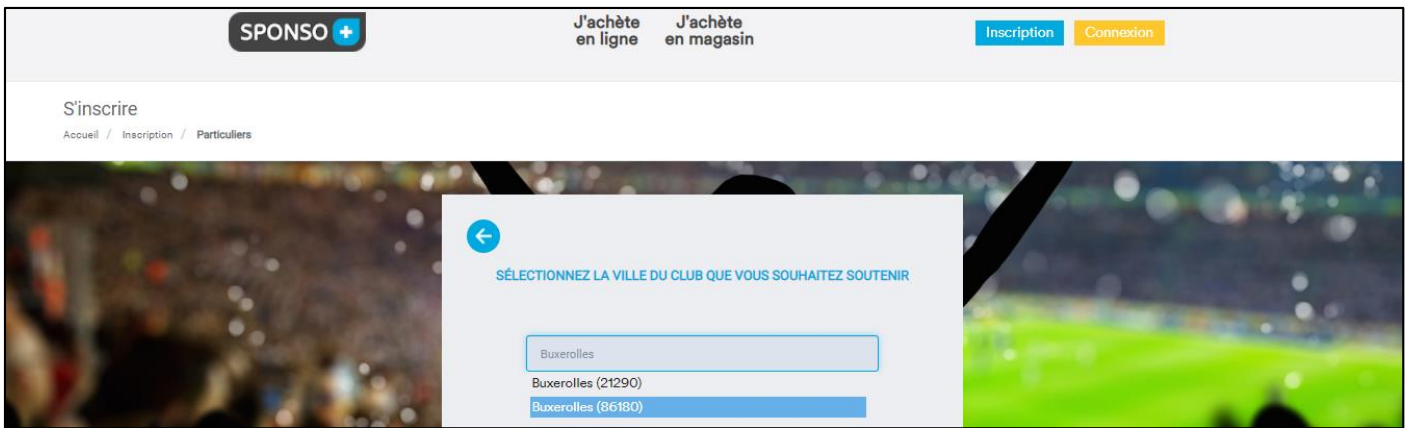
The screenshot shows the Sponso+ website header with the logo and navigation links: 'J'achète en ligne', 'J'achète en magasin', 'Inscription', and 'Connexion'. Below the header, the page title is 'S'inscrire' with a breadcrumb trail 'Accueil / Inscription / Particuliers'. The main content area features a registration form titled 'Créer un compte' with the subtext 'Je m'inscris gratuitement et en 3 clics !'. The form includes input fields for 'Email', 'Créez un mot de passe', and 'Confirmez votre mot de passe'. There is a checkbox for 'Je suis une entreprise' and a note 'En créant un compte, j'accepte les OGU'. A blue 'Suivant' button is at the bottom of the form.

Troisième étape :

Choisissez le club que vous souhaitez soutenir (voir les 5 images ci-dessous)



The screenshot shows the Sponso+ website header with the logo and navigation links: 'J'achète en ligne', 'J'achète en magasin', 'Inscription', and 'Connexion'. Below the header, the page title is 'S'inscrire' with a breadcrumb trail 'Accueil / Inscription / Particuliers'. The main content area features a selection screen titled 'CHOISISSEZ LE CLUB QUE VOUS SOUHAITEZ SOUTENIR EN SÉLECTIONNANT SA VILLE ET SON SPORT'. It includes the text 'Quels clubs peuvent recevoir des DONS SPONSORISÉS® ?' and a blue 'RECHERCHER' button. Below the button, it says 'Vous ne connaissez pas de club ?' and provides instructions: 'Cliquez ci-dessous pour adresser vos DONS SPONSORISÉS® à la Fondation du Sport Français, en vue d'aider les clubs sportifs les plus en difficulté à s'équiper.' At the bottom, there is a link 'Choisir la Fondation du Sport Français'.



Une fois le club choisi, vous serez redirigé vers la page centrale du site internet, ce qui vous permettra de réaliser la quatrième étape.

Quatrième étape :

Paramétrez vos dons sponsorisés

Depuis la page centrale du site, cliquez sur Mes DONS SPONSORISÉS® ...



SPONSO+ J'achète en ligne J'achète en magasin Mon compte Déconnexion

Bonjour

Mes achats et dons
Accueil / Tableau de bord des achats

MES ACHATS ET DONS
Mon tableau de bord
Mes DONS SPONSORISÉS®
J'enregistre mes achats
MON PROFIL
Mes informations personnelles

POUR VOS ACHATS DECATHLON, PLUS BESOIN D'ENREGISTRER VOS TICKETS

SPONSO+ est désormais intégré aux avantages du compte DECATHLON !

Il vous suffit désormais de :

- Associer votre compte SPONSO+ à votre compte DECATHLON en cliquant sur le bouton ci-dessous (si vous n'en avez pas encore, le bouton vous permet aussi de créer un compte gratuitement).
- Scanner votre carte DECATHLON à chaque passage en caisse pour que tous vos achats génèrent des DONS SPONSORISÉS® par votre magasin®.

Associer mon compte DECATHLON

... et paramétrez vos dons !



SPONSO+ J'achète en ligne J'achète en magasin Mon compte Déconnexion

Bonjour

Mes achats et dons
Accueil / Mes DONS SPONSORISÉS®

MES ACHATS ET DONS
Mon tableau de bord
Mes DONS SPONSORISÉS®
J'enregistre mes achats
MON PROFIL
Mes informations personnelles
Mes abonnements

PARAMÉTRER MES DONS SPONSORISÉS®

Vous décidez de quelle part de vos remboursements reçus lors de vos achats vous faites don à votre club. Vous avez le choix entre les deux possibilités suivantes :

Je donne la totalité de mes remboursements à mon club

Je partage mes remboursements avec mon club. Les DONS SPONSORISÉS® que je lui offre équivalent à la moitié de mes remboursements.

Chez les partenaires qui ont intégré SPONSO+ dans leur programme de fidélité, mes remboursements sont entièrement convertis en DONS SPONSORISÉS® pour mon club. Personnellement, je profite des avantages que me réserve l'enseigne.

Dans tous les cas, je pourrai recevoir un reçu fiscal pour ma prochaine déclaration d'impôts (réduction de 66 % pour les particuliers, 60 % pour les professionnels).

➡ Valider

Vous pouvez dès à présent télécharger l'application Sponso+ sur votre smartphone pour visualiser les enseignes qui sont associées au dispositif et avec lesquelles vos achats sont transformés en dons !

Pour les plus connectés, l'application est assez intuitive, ce qui vous permettra de bénéficier rapidement des remboursements des différentes enseignes de la Vienne inscrites au dispositif Sponso+.

Pour les autres, un autre tuto sera réalisé pour vous présenter l'application et son utilisation ! 🙌