



508 PEUGEOT SPORT ENGINEERED

Tarifs, Équipements de série et Caractéristiques Techniques

Tarif VP 20D V1.0 applicable au 30 novembre 2020



BVCert. 6033203



PEUGEOT

508 PEUGEOT SPORT ENGINEERED

PRINCIPAUX ÉQUIPEMENTS DE SÉRIE

SÉCURITÉ

- 6 Airbags (frontaux / latéraux / rideaux)	- Avertisseur sonore extérieur	- Projecteurs 'Peugeot Full LED Technology' avec Eclairage Virage Statique
- Frein de stationnement électrique avec assistant de démarrage en pente	- Chargeur 3,7 kW + Cable de recharge T2 avec prise murale	- Feux 3D Full Led adaptatifs

ASSISTANCES À LA CONDUITE & AIDES À LA MANŒUVRE

- Active Suspension Control (Suspension pilotée)	- Packs Safety Plus* et Drive Assist Plus*	- Visiopark 2*
- Aides au stationnement avant et arrière	- Régulateur / limiteur de vitesse avec Préconisation Limitation de Vitesse	- Night Vision : Vision de nuit - caméra infrarouge

JANTES, ESTHÉTIQUE EXTÉRIEURE & INTÉRIEURE

- Calandre à lames flottantes et contour noir brillant	- Bas de caisse rapportés à l'avant, sur le coté et l'arrière, type aérodynamique avec stickers	- Barres de toit noir brillant (version SW)
- Grille inférieure avec écopes latérales motif nid d'abeille, contour noir brillant et conduit d'air teinté Kryptonite	- Jantes alliage 20" forgées bi-ton diamantées vernis 'Black Mist'	- Coques de rétroviseurs extérieurs noir brillant
- Lion de calandre et bandeau de volet arrière 'Dark Chrome' et monogrammes 508 noir satin	- Signature 3 griffes Kryptonite sur le capot, les custodes (Berline), les ailes avant (SW) et le volet arrière	- Contours de vitres latérales noir brillant
- Décors de planche de bord et panneaux de portes en bois façon essence de Zebrawood	- Pédalier et repose-pied en aluminium	- Doubles canules d'échappement séparées avec traitement électrolytique noir
- Habitacle et ciel de pavillon Noir Mistral	- Seuils de portes avant en aluminium anodisé noir, avec marquage PEUGEOT SPORT ENGINEERED	- Jupe de pare-chocs arrière noir brillant avec ailettes verticales
- Planche de bord surpiquée Kryptonite/Tramontane	- Surtapis avant et arrière avec surpiques Kryptonite/Tramontane	- Volant cuir fleur perforé avec surpiques Kryptonite/Tramontane et insert noir brillant signé des 3 griffes Kryptonite

CONFORT

- Accès et démarrage mains libres	- Eclairage d'ambiance bleu sur les portes avant, la planche de bord, les porte-gobelets et sous la console centrale	- Rétroviseur intérieur photosensible sans cadre et témoin lumineux mode Electric
- Air conditionné automatique bi-zone	- Hayon motorisé	- Rétroviseurs extérieurs photosensibles avec indexation marche arrière
- Eclairage intérieur LED étendu	- Pack visibilité*	- Vitres latérales arrière et lunette arrière surteintées
- Filet d'arrêt de charge & rails de coffre coulissant (sur SW uniquement)		

GARNISSAGES & SIÈGES

- Sellerie Cuir Sellier noir, Alcantara® et maille technique 3D avec surpiques Kryptonite/Tramontane	- Sièges sport conducteur et passager avec Pack Electrique & Massages*
--	--

MULTIMÉDIA & NAVIGATION

- Combiné numérique tête haute personnalisé Peugeot Sport Engineered	- Fonction DAB (Radio numérique terrestre)	- Peugeot Connect* et Mirror Screen (Apple CarPlay™ / Android Auto™)
- Radio avec écran tactile capacitif 10" HD et Toggle Switches	- 2 prises USB avant et 2 prises USB en façade de console arrière	- Système Hi-Fi Premium FOCAL®

Pack Electrique & Massage : siège conducteur 'AGR*' à réglages électriques (8 voies) et 2 mémorisations de réglages, siège passager 'AGR*' à réglages électriques (8 voies), sièges avant chauffants et massants multi-points (8 poches pneumatiques - 5 programmes sélectionnables)

Pack Drive Assist Plus : Régulateur de vitesse adaptatif avec fonction Stop & GO (ACC Stop & GO) couplé à l'aide au maintien de la position dans la voie (Lane Positioning Assist)

Pack Safety Plus : Freinage d'urgence automatique (Active Safety Brake avec caméra & radar) avec Alerte Risque de Collision (Distance Alert), Alerte active de franchissement involontaire de ligne et bas côté, Système actif de surveillance d'angle mort, Alerte attention conducteur, Commutation automatique des feux de route, Reconnaissance étendue des panneaux (Stop, Sens interdit, ...)

Pack Visibilité : allumage automatique des feux de croisement, essuie-vitre avant à déclenchement automatique, éclairage d'accompagnement automatique et rétroviseur intérieur photosensible

Peugeot Connect : Navigation 3D connectée avec reconnaissance vocale, abonnement de 3 ans inclus aux services de Navigation connectée TomTom® (TomTom® Traffic, Prix Carburants, Parkings, Météo, Recherche Locale), SOS & Assistance, Teleservices, Zones de danger by TomTom Services

Visiopark 2 : caméras avant et de recul avec restitution sur l'écran tactile d'une vue avant ou arrière, et d'une vue de dessus de l'environnement du véhicule sur 360°

508 PEUGEOT SPORT ENGINEERED

TARIFS (Prix Conseillés TTC)

Moteur / Boîte de vitesses	CO2* (g/km) WLTP (1)	Puiss. fiscale (CV)	Bonus / Malus**	Berline	SW
HYBRID4 360 e-EAT8 PEUGEOT SPORT ENGINEERED	46	11	0 €	67 100 € 1PR8 A5 W RI 2 B0 A0 D0	68 400 € 1PR8 C5 W RI 2 B0 A0 D0

* Emissions de CO2 WLTP mixte minimum - maximum sur le moteur. Les émissions en CO2 du véhicule dépendent de la version choisie ainsi que des options présentes sur le véhicule.

** Bonus/Malus : Montants communiqués suivant les dispositions législatives et réglementaires en vigueur.

(1) Les émissions de CO2 renseignées sont mixtes et exprimées en grammes par kilomètre. Les valeurs de consommation de carburant et d'émissions de CO2 indiquées sont conformes à l'homologation WLTP (Règlement UE 2017/948). Depuis 1er septembre 2018, les véhicules neufs sont réceptionnés sur la base de la procédure d'essai harmonisée au niveau mondial pour les véhicules légers (WLTP), qui est une nouvelle procédure d'essai plus réaliste permettant de mesurer la consommation de carburant et les émissions de CO2. Cette procédure WLTP remplace complètement le nouveau cycle européen de conduite (NEDC), qui était la procédure d'essai utilisée précédemment. Les conditions d'essai étant plus réalistes, la consommation de carburant et les émissions de CO2 mesurées selon la procédure WLTP sont, dans de nombreux cas, plus élevées que celles mesurées selon la procédure NEDC. Les valeurs de consommation de carburant et d'émissions de CO2 peuvent varier en fonction des équipements spécifiques, des options et des types de pneumatiques. Veuillez à vous rapprocher de votre point de vente pour plus de renseignements. Plus d'informations sur www.peugeot.fr

Prix Conseillés TTC : Le tarif comprend les frais de transport, de préparation, le jeu de plaques d'immatriculation définitives (pose comprise) et 5 litres de carburant. La carte grise est à la charge de l'acheteur. Ce tarif conseillé est susceptible d'évoluer. Nous vous invitons à consulter votre point de vente pour qu'il vous communique les prix en vigueur et l'offre disponible au moment de l'achat. Ces prix publics conseillés s'entendent en Euros (EUR) avec TVA incluse au taux de 20%.

508 PEUGEOT SPORT ENGINEERED

ÉQUIPEMENTS de SERIE

SÉCURITÉ

Active Suspension Control (Suspension pilotée)	●
Airbags frontaux conducteur et passager adaptatifs (passager neutralisable par clé), airbags latéraux conducteur et passager avant, airbags rideaux de tête aux places avant et arrière	●
Appuis-tête réglables en hauteur sur les sièges conducteur et passager avant ainsi que sur les places arrière	●
AVAS (système d'alerte sonore du véhicule émis à faible allure en roulage électrique, audible depuis l'extérieur pour la sécurité des piétons)	●
Avertisseur de temps de conduite	●
Capot actif	●
Ceintures de sécurité avant à enrouleur pyrotechnique avec prétensionneurs et limiteurs d'effort	●
Ceintures de sécurité arrière, avec limiteurs d'effort progressifs	●
Détection de sous-gonflage indirecte	●
Ecrous de roues anti-vol	●
Feux antibrouillard arrière et feux de recul intégrés à lampe	●
Fixations pour deux sièges enfants suivant norme ISOFIX aux places arrière, inclus Top Tether	●
Frein de stationnement électrique avec aide au démarrage en pente et serrage automatique	●
Kit de dépannage pneumatique : compresseur 12 volts, flacon de produit de colmatage, anneau de remorquage, deux cales de roue, manivelle de frein de stationnement électrique	●
Pack Inviolabilité : Alarme (périmétrique, volumétrique et anti-soulèvement), protection antivol des serrures et superverrouillage	●
Programme de Stabilité Electronique (ESC) avec antipatinage des roues (ASR), antiblocage des roues (ABS), répartiteur électronique de freinage (REF), assistance au freinage d'urgence (AFU), contrôle dynamique de stabilité (CDS) et contrôle de stabilité de la remorque (TSM)	●
'Peugeot Full LED Technology' : Projecteurs Full LED avec correction automatique de site, clignotants avant à LED et éclairage en virage statique et Feux 3D Full LED adaptatifs	●
Sélecteur de modes de conduite 'Drive Modes' : modes Electric/HYBRID/Confort/Sport*/4WD	●
Trappe de recharge électrique (aile arrière gauche) avec éclairage d'accueil et témoins lumineux de charge programmable	●
Trappe à carburant (aile arrière droite) avec ouverture depuis l'habitacle	●
Verrouillage automatique de tous les ouvrants en roulant	●

* Sonorité du moteur amplifiée, pédale d'accélérateur plus réactive, direction assistée plus sportive, passage de vitesses sport

ASSISTANCES À LA CONDUITE

Avertisseur de temps de conduite	●
Night Vision : Vision de nuit - caméra infrarouge qui détecte de nuit la présence de piétons ou d'animaux au-delà de la portée des projecteurs	●
Pack Safety Plus : Freinage d'urgence automatique (Active Safety Brake avec vidéo & radar) avec Alerte Risque de Collision (Distance Alert), Alerte active de franchissement involontaire de ligne et bas côté, Système actif de surveillance d'angle mort, Alerte attention conducteur, Commutation automatique des feux de route, Reconnaissance étendue des panneaux (Stop, Sens interdit, ...) et préconisation des panneaux de vitesse	●
Pack Drive Assist Plus : Régulateur de vitesse adaptatif avec fonction Stop&Go couplé à l'Aide au maintien de la position dans la voie (Lane Positioning Assist)	●
Régulateur / limiteur de vitesse	●

AIDES À LA MANŒUVRE

Aide graphique et sonore au stationnement arrière, avant et en latéral	●
Visiopark 2 : Caméras avant et de recul avec restitution sur l'écran tactile d'une vue avant ou arrière, et d'une vue de dessus de l'environnement du véhicule sur 360°	●

508 PEUGEOT SPORT ENGINEERED

ÉQUIPEMENTS de SERIE

JANTES & ROUES

Jantes alliage forgées 20" bi-ton diamantées vernis 'Black Mist'	●
--	---

ESTHÉTIQUE EXTÉRIEURE

Bas de caisse longitudinaux rapportés avec stickers 'griffes' noir	●
--	---

Barres de toit longitudinales profilées noir brillant (sur SW)	●
--	---

Calandre supérieure à lames flottantes et contour noir brillant	●
---	---

Canules d'échappement déportées (gauche et droite) avec traitement électrolytique noir	●
--	---

Contours de vitres latérales noir brillant	●
--	---

Coques de rétroviseurs extérieurs noir brillant	●
---	---

Grille inférieure avec écopes latérales motif nid d'abeille, contour noir brillant et conduit d'air teinté Kryptonite	●
---	---

Jupe de pare-choc arrière noir brillant avec ailettes verticales	●
--	---

Lion sur capot et bandeau de volet arrière 'Dark Chrome'	●
--	---

Monogramme 508 noir satin sur calandre et volet de coffre	●
---	---

Pare-chocs avant avec spoilers rapportés et stickers 'griffes' noir / Kryptonite	●
--	---

Pare-chocs arrière avec spoilers rapportés et stickers 'griffes' noir	●
---	---

Peinture métallisée gratuite (Gris Selenium)	●
--	---

Signature 3 griffes Kryptonite sur le capot, les custodes (Berline), les ailes avant (SW) et le volet arrière	●
---	---

ESTHÉTIQUE INTÉRIEURE

Commandes de lève-vitres avec inserts chromés	●
---	---

Décors de planche de bord, panneaux de portes et façade de console centrale en bois façon essence de Zebano	●
---	---

Habitacle et ciel de pavillon noir	●
------------------------------------	---

Planche de bord surpiquée Kryptonite/Tramontane	●
---	---

Pédalier et repose-pied conducteur en aluminium	●
---	---

Seuils de portes avant en aluminium anodisé noir, avec marquage PEUGEOT SPORT ENGINEERED	●
--	---

Surtapis avant et arrière avec surpiques Kryptonite/Tramontane	●
--	---

'Toggle Switches' chromés (touches 'piano' d'activation des fonctions de l'écran tactile)	●
---	---

Volant cuir fleur perforé avec surpiques Kryptonite/Tramontane et insert noir brillant signé des 3 griffes Kryptonite	●
---	---

Calandre à lames flottantes
et contour noir brillant

Écopes de pare-chocs AV



Jantes 20" et Spoilers de pare-chocs AV

Spoilers et jupe de pare-chocs AR
Canules d'échappement noires

Signature 3 griffes sur volant

Seuils de portes
PEUGEOT SPORT ENGINEERED

508 PEUGEOT SPORT ENGINEERED

ÉQUIPEMENTS de SERIE

CONFORT

Accès et démarrage mains libres	●
Accoudoir central avant à ouverture papillon, avec compartiment de rangement éclairé	●
Air conditionné automatique bi-zone avec aérateurs aux places arrière	●
Air Quality System (sonde de pollution, couplée à un filtre à charbon actif Haute Efficacité)	●
Boîte à gants floquée et éclairée	●
Commande de verrouillage à distance (deux télécommandes)	●
Crochets pour cintres aux places arrière	●
Console centrale avant avec deux porte-gobelets (éclairés)	●
Direction assistée électrique, avec colonne de direction réglable en hauteur et profondeur (mécanique)	●
Eclairage d'ambiance bleu sur les portes avant, la planche de bord, les porte-gobelets et sous la console centrale	●
Eclairage intérieur LED : plafonnier tactile 3 spots + 2 LEDs d'ambiance, 2 liseuses arrière, pare-soleil, boîte à gants, accoudoir central, zone connectique, caves à pied, zone coffre (x2)	●
Essuie-vitre avant avec système de lavage 'Magic Wash' (gicleurs intégrés aux balais)	●
Essuie-vitre arrière avec enclenchement automatique en marche arrière (sur SW)	●
Filets aumônières au dos des sièges avant	●
Hayon motorisé	●
Lève-vitres avant et arrière électriques et séquentiels avec antipincement	●
Peugeot i-Cockpit® : combiné tête haute numérique personnalisable, écran tactile capacitif 10" HD et volant compact multi-fonctions	●
Pack Visibilité : allumage automatique des feux de croisement, essuie-vitre avant à déclenchement automatique, éclairage d'accompagnement automatique, rétroviseur intérieur photosensible sans cadre	●
Plancher de coffre fixe avec articulation pour accès au coffre de rangement du câble de recharge	●
Rétroviseurs extérieurs électriques et dégivrants, photosensibles, rabattables électriquement avec éclairage d'accueil à LED et indexation à la marche arrière	●
Rétroviseur intérieur photosensible sans cadre, avec témoin lumineux de roulage en mode Electric	●
Thèmes d'ambiances du combiné et de l'écran tactile personnalisables : Kryptonite ou Dichroïque	●
Filet d'arrêt de charge & rails de coffre coulissant (sur SW uniquement)	●
Vitres latérales arrière et lunette arrière surteintées	●

GARNISSAGES & SIÈGES

Sellerie Cuir Sellier noir, Alcantara® et maille technique 3D avec surpiques Kryptonite/Tramontane	●
Banquette rabattable 1/3 - 2/3 avec accoudoir et trappe à skis	●
Pack Électrique & Massages : siège conducteur 'AGR'* à réglages électriques (8 voies) et 2 mémorisations de réglages, siège passager 'AGR'* à réglages électriques (8 voies), sièges avant chauffants et massants multi-points (8 poches pneumatiques - 5 programmes sélectionnables)	●

* Aktion Gesunder Rücken (Association Allemande pour la santé du dos)

508 PEUGEOT SPORT ENGINEERED

ÉQUIPEMENTS de SERIE

MULTIMEDIA & NAVIGATION

Radio avec écran tactile capacitif 10" HD et Toggle Switches, MP3, Bluetooth, kit mains libres, 1 prise jack, 2 prises USB (dans la zone connectique)

Fonction DAB (Radio Numérique Terrestre)

Fonction 'Mirror Screen' (Apple Carplay™ / Android Auto™)

Navigation 3D connectée avec reconnaissance vocale - Cartographie Europe

Services de Navigation connectée TomTom® (TomTom® Traffic, Prix Carburant, Parkings, Météo, Recherche Locale), Zones de danger by TomTom Services, abonnement 3 ans inclus

Connexion automatique et permanente via carte SIM intégrée au véhicule

PEUGEOT Connect SOS & Assistance et Teleservices

SOS & Assistance : Appel d'urgence automatique ou manuel par push SOS, et mise en relation directe avec la plate-forme d'assistance PEUGEOT (24h/24 - 7j/7)

Teleservices: Détection du besoin d'une intervention technique ou d'une opération d'entretien périodique et transmission au réseau PEUGEOT pour prise de rendez-vous

Prises USB de charge (x2) aux places arrière

Recharge smartphone sans fil *

Système Hi-Fi Premium FOCAL® - La signature acoustique française :

- Technologies exclusives FOCAL® - 10 haut-parleurs

- Woofers/mediums haute-fidélité : Technologie Polyglass

- Tweeters TNF : Technologie dômes inversés aluminium

- Subwoofer : Technologie triple bobine Power Flower™ 200mm

- Amplification active 12 voies / 515 Watts : Technologie HYBRIDe Classe D/Classe AB

FONCTIONS REMOTE**

Contrôle de la charge de la batterie à distance

Pré-chauffage / climatisation du véhicule à distance

* Norme Qi. Pour connaître les smartphones compatibles, consultez votre point de vente.

** Accessibles depuis votre espace personnel MyPeugeot (sur le site Internet Peugeot ou sur l'application mobile MyPeugeot)



i-Cockpit® exclusif PEUGEOT SPORT ENGINEERED

508 PEUGEOT SPORT ENGINEERED

TEINTES & GARNISSAGE

Garnissage	GPFX	Cuir Sellier noir, Alcantara® et maille technique 3D
	Surpiqûres	Kryptonite/Tramontane
	Moquette / Pavillon	Noir

TEINTES MÉTALLISÉES

Gris Selenium	M0LD	<input checked="" type="radio"/>
Noir Perla Nera	M09V	<input type="radio"/>

TEINTE SPÉCIALE

Blanc Nacré	M6N9	<input type="radio"/>
-------------	------	-----------------------

GARNISSAGE



Cuir Sellier noir, Alcantara® et maille technique 3D

TEINTES

TEINTES MÉTALLISÉES



Gris Selenium



Noir Perla nera



TEINTE SPÉCIALE



Blanc Nacré



508 PEUGEOT SPORT ENGINEERED

OPTIONS (Prix Conseillés TTC)

ESTHÉTIQUE EXTÉRIEURE

Peinture métallisée (Gris Selenium)	inclus	<input checked="" type="radio"/> M0LD
Peinture métallisée (Noir Perla Nera)	720 €	<input type="radio"/> M09V
Peinture nacrée (Blanc Nacré)	920 €	<input type="radio"/> M6N9
Retrait stickers bas de caisse	GRATUIT	<input type="radio"/> X100

CONFORT

Pare-brise chauffant	100 €	<input type="radio"/> LW02
Toit ouvrant spoiler électrique avec velum	1 300 €	<input type="radio"/> TC07

PACKS ET OPTIONS DE NAVIGATION (souscription en point de vente ou sur Peugeot Boutique Connectée)

Zones de danger by TomTom Services : Vous aide à identifier les situations demandant attention accrue, en affichant sur l'écran de navigation la zone à risques et la distance pour y parvenir	Contrat de 1 an	99 €	<input type="radio"/>
	Contrat de 3 ans	199 €	<input type="radio"/>

PARTICULARITES PLUG-IN HYBRID ESSENCE

Chargeur embarqué 3,7kW : Cable de recharge T2 avec prise murale	INCLUS	<input checked="" type="radio"/>
Chargeur embarqué 7,4kW	300 €	<input type="radio"/> LZ02
Câble de recharge Green Up	150 €	<input type="radio"/> NG40

CHOISISSEZ VOTRE CONTRAT

CONTRATS DE SERVICES PEUGEOT SERENITE

JUSQU'A 7 ANS DE TRANQUILLITÉ FINANCIÈRE ET TECHNIQUE

Peugeot Sérénité, une gamme de Contrats de Service pensée pour votre tranquillité...

1/ PACK EXTENSION



L'assistance en cas de panne et d'accident 24h/24 - 7j/7, avec dépannage ou remorquage de votre véhicule si celui-ci ne peut être réparé sur place, ou en cas de perte ou d'enfermement des clés, de panne ou erreur de carburant ou crevaillon.



La prise en charge, pièces et main-d'œuvre, des défaillances mécaniques, électriques ou électroniques au-delà de la période de garantie contractuelle.



Le rapatriement ou la poursuite du voyage par train 1^{re} classe ou avion classe-éco (si le voyage en train excède 8 heures).

2/ PACK ENTRETIEN



L'entretien : prise en charge des opérations liées au plan d'entretien de votre véhicule, préconisées par Automobiles PEUGEOT comme indiqué dans le carnet d'entretien.

3/ PACK DUO

L'addition des prestations et options des Packs Extension et Entretien

LES + SERVICES PEUGEOT

- > La sécurité d'un budget automobile maîtrisé.
- > La souscription possible de votre contrat durant les 2 premières années de votre PEUGEOT.
- > La souplesse : si vous changez vos habitudes de roulage, vous pouvez modifier le kilométrage ou la durée de votre contrat via la souscription d'un avenant.

4/ PACK PRIVILEGE

Comprend les prestations du Pack Duo auxquelles s'ajoutent :



Le remplacement des pièces d'usure, main-d'œuvre comprise (hors pneumatiques en option), avec des pièces 100% approuvées par PEUGEOT.



Le prêt de véhicule pendant une opération d'entretien (sous réserve d'appel 48 heures avant le rendez-vous).



La possibilité d'enrichir le contrat avec des options telles que la prise en charge du remplacement des pneumatiques, l'entretien spécifique aux véhicules à forte utilisation (conditions sévères d'utilisation mentionnées dans le carnet d'entretien).



Le pré-contrôle technique et 1er contrôle technique obligatoire (pour les contrats de 48 et plus).

PEUGEOT ASSURANCE¹

REPOSEZ-VOUS SUR L'EXPERTISE PEUGEOT

Bénéficiez d'un contrat sur-mesure, que vous soyez client particulier ou professionnel.

Avec le réseau PEUGEOT vous disposez d'un interlocuteur unique, proche de chez vous et toujours disponible pour votre véhicule.

PEUGEOT Assurance s'engage à faire réaliser la remise en état de votre véhicule dans votre point de vente PEUGEOT habituel ou chez tout autre réparateur agréé du réseau PEUGEOT. Vous avez ainsi l'assurance de réparations réalisées avec des pièces d'origine et dans le respect de la garantie constructeur.

Un niveau de protection élevé, c'est le minimum que peut vous offrir une assurance automobile. Complément de la gamme de services exclusifs du réseau PEUGEOT, PEUGEOT Assurance vous offre un niveau d'écoute, une disponibilité et une qualité de service dignes de votre confiance.

Protéger votre budget fait naturellement partie de nos prestations :

- > En cas de sinistre, vous n'avez aucune somme à avancer (hors franchise², le cas échéant).
- > Vous bénéficiez d'une mensualisation gratuite de votre prime.

VOTRE DEVIS
PERSONNALISÉ
GRATUIT AU



0 805 015 015 ³

(1) La présentation des garanties des produits PEUGEOT ASSURANCE ainsi que le recueil de la souscription sont effectués par AssurOne Group, Courtier en assurances, SA au capital de 2 048 197 € - RCS Paris 478 193 386. Siège social 2/4 Bld de la Gare 95210 Saint-Gratien - Intermédiaire d'assurances immatriculé à l'ORIAS sous le n° 07 003 778 (www.orias.fr).

AssurOne Group et CREDIPAR sont soumis au contrôle de l'ACPR (Autorité de Contrôle Prudentiel et de Résolution) 61 rue Taitbout 75439 Paris 9^e. PEUGEOT ASSURANCE est une marque déposée par PEUGEOT et exploitée par CREDIPAR, SA au capital de 138 517 008€ - 317 425 981 RCS Nanterre - 9 Rue Henri Barbusse 92230 Gennevilliers - Intermédiaire d'assurance immatriculé à l'ORIAS sous le N° 07004921 (www.orias.fr).

(2) Selon les conditions générales de ventes.

(3) Appel gratuit depuis un poste fixe.

PEUGEOT SE MET À VOTRE SERVICE

POUR ROULER EN TOUTE SÉRÉNITÉ



Peugeot Assistance

Assistance gratuite pendant 8 ans en cas de panne, accident, perte de clé... Prise en charge immédiate 24h/24 et 7j/7.

Actualisation gratuite de la navigation

4 Mises à jour par an, gratuite et à vie de la cartographie sur le site www.peugeot.fr

Bilan saisonnier gratuit

En été et en hiver, Peugeot vous offre un bilan gratuit de votre véhicule.

Pré-contrôle technique gratuit

Peugeot vous offre le pré contrôle technique et vous rembourse la contrevisite éventuelle si votre véhicule ne passe pas au contrôle technique suite à la réalisation des opérations préconisées.

Téléservices

Peugeot vous offre un service de détection automatique, d'alertes et d'échéances d'entretien. Ce service est gratuit et sans abonnement.

POUR VOUS SIMPLIFIER LA VIE



Prise de rendez-vous et devis en ligne

Sur www.rendezvousenligne.peugeot.fr ou votre application MyPeugeot.

Peugeot Rapide

5 prestations essentielles, réalisées avec ou sans RDV.

Paiement en 4 fois sans frais

Jusqu'à 1 200€ pour toute intervention à l'atelier.

Peugeot Webstore

Un véhicule neuf en stock au meilleur prix dans le point de vente de votre choix sur www.peugeotwebstore.com

Reprise Cash

Peugeot reprend votre véhicule. Recevez une estimation de sa valeur en quelques clics.


Peugeot Rent

Restez 100% mobile en toutes circonstances! Réservez votre location de voiture ou d'utilitaire sur www.peugeotrent.fr

POUR RESTER CONNECTÉ AVEC LA MARQUE

MYPEUGEOT

Retrouvez votre espace personnel **MYPEUGEOT** sur votre smartphone, pour consulter vos contrats, suivre votre plan d'entretien et bénéficier de nombreux avantages.



Téléchargez **MYPEUGEOT** en flashant ce QR code



508 PEUGEOT SPORT ENGINEERED

CARACTERISTIQUES TECHNIQUES

	Berline	SW
MOTEUR THERMIQUE		
Puissance administrative (CV)	11	
Cylindrée (cm ³)	1 598	
Nombre de cylindres / Disposition	4 en ligne	
Nombre de soupapes par cylindre	4	
Puissance maximum (kW CEE/ch CEE à tr/min)	147kW / 200ch à 6000 tr/min	
Couple maximum (Nm CEE à tr/min)	300 à 3 000	
Stop & Start	Non	
Norme de dépollution	EURO 6d	
Type d'injection	Directe	
Intervalle de maintenance	30 000 km ou 1 an	

MOTEURS ELECTRIQUES

Moteur électrique (intégré à la boîte eEAT8 à l'avant)	1 à l'avant / 1 à l'arrière	
Puissance maximum (kW CEE/ch CEE à tr/min)	81/110 à 2 500 (avant) 83/113 à 14 000 (arrière)	
Couple maximum (Nm CEE à tr/min)	320 entre 500 et 2 500 (avant) 166 entre 0 et 4 760 (arrière)	
Batterie Haute Tension	Li-Ion	
Capacité batterie (kWh) / Puissance batterie (kW)	11,5 / 117	
Autonomie électrique NEDC / WLTP (km)	50 / 42	
Temps de charge de 0 à 100%	6h30 / 4h / 1h30 ⁽¹⁾	
Chargeur embarqué (kW)	3,7 de série / 7,4 en option	

PERFORMANCE MOTORISATION HYBRIDE

Puissance maximum cumulée (kW CEE/ch CEE)	265 / 360	
Couple maximum cumulé (Nm CEE)	520	

TRANSMISSION

Type	Automatique / 4 roues motrices ⁽²⁾	
Nombre de rapports	8	

(1) Respectivement avec les équipements suivants : prise domestique 8A et chargeur 3,7kW / prise renforcée 14A et chargeur 3,7kW / Wallbox 32A et chargeur 7,4kW en option

(2) Mode 4WD disponible jusqu'à 190 km/h (sur routes autorisées)

508 PEUGEOT SPORT ENGINEERED

CARACTÉRISTIQUES TECHNIQUES

MASSES & CHARGES	Berline	SW
Masse à vide (kg)	1 850	1 875
Masse totale autorisée en charge (kg)	2 340	2 360
Masse maxi remorquable freinée - pente 12% (kg)	1 260	1 270
Masse totale roulante autorisée (kg)	3 600	3 630

PERFORMANCES *(conducteur seul)*

Vitesse maximale en mode Sport / Electric (km/h)	250* / 140
0-100 km/h (s)	5,2
1 000 m départ arrêté (s)	24,5
80 à 120 km/h en Drive (en mode Hybrid)	3,0

CONSOMMATIONS & EMISSION WLTP (1)

Consommation en cycle WLTP mixte minimum (l/100km)	2,03
Consommation en cycle WLTP mixte maximum (l/100km)	2,03
Emissions de CO2 mixte minimum WLTP (g/km)	46
Emissions de CO2 mixte maximum WLTP (g/km)	46

ROUES

Type de pneumatiques	245/35 R20 Michelin Pilot Sport 4S
Roue de secours	Non disponible

FREINS & SUSPENSIONS

Type de freins avant / arrière	Disques ventilés (380mm) à étriers fixes 4 pistons / Disques pleins
Type de suspension avant	Roues indépendantes - Essieu type Pseudo-Mac Pherson, ressorts hélicoïdaux et amortisseurs hydrauliques intégrés, pressurisés
Type de suspension arrière	Roues semi-indépendantes - Essieu multibras, amortisseurs hydrauliques, pressurisés

* Vitesse limitée électroniquement

(1) Les valeurs de consommation de carburant et d'émissions de CO₂ indiquées sont conformes à l'homologation WLTP (Règlement UE 2017/948). Depuis 1er septembre 2018, les véhicules neufs sont réceptionnés sur la base de la procédure d'essai harmonisée au niveau mondial pour les véhicules légers (WLTP), qui est une nouvelle procédure d'essai plus réaliste permettant de mesurer la consommation de carburant et les émissions de CO₂. Cette procédure WLTP remplace complètement le nouveau cycle européen de conduite (NEDC), qui était la procédure d'essai utilisée précédemment. Les conditions d'essai étant plus réalistes, la consommation de carburant et les émissions de CO₂ mesurées selon la procédure WLTP sont, dans de nombreux cas, plus élevées que celles mesurées selon la procédure NEDC. Les valeurs de consommation de carburant et d'émissions de CO₂ peuvent varier en fonction des équipements spécifiques, des options et des types de pneumatiques. Veuillez à vous rapprocher de votre point de vente pour plus de renseignements. Plus d'informations sur www.peugeot.fr

508 PEUGEOT SPORT ENGINEERED

DIMENSIONS 508 Berline

DIMENSIONS EXTERIEURES

Longueur (mm)	4 750
Largeur (mm)	1 860
Hauteur (mm)	1 410
Empattement (mm)	2 800
Porte-à-faux avant / arrière (mm)	950 / 1000
Voies avant / arrière (mm)	1 600
Diamètre de braquage entre trottoirs (m)	10,8

DIMENSIONS EXTERIEURES POUR LE GARAGE

Longueur avec volet ouvert (mm)	4 750
Largeur portes ouvertes avant / arrière (mm)	3710 / 3543
Largeur incluant rétroviseurs déployés / repliés (mm)	2079 / 1907
Hauteur capot ouvert (mm)	1 861
Hauteur coffre ouvert (mm)	2 152

DIMENSIONS INTERIEURES

Nombre de places	5
Largeur aux coudes avant / arrière (mm)	1 418 / 1 362
Largeur aux épaules avant / arrière (mm)	1 455 / 1 413
Hauteur sous pavillon avant / arrière (mm) ⁽¹⁾	881 (830) / 844 (843)
Distance max. dossier avant-pédales (mm)	896
Distance dossier avant-banquette (mm)	881


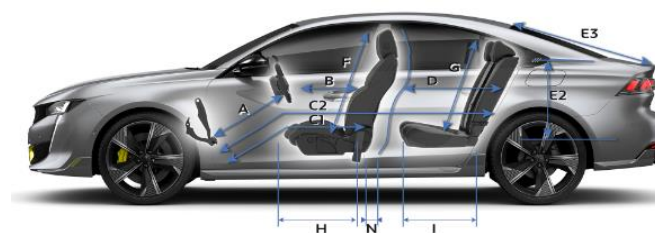
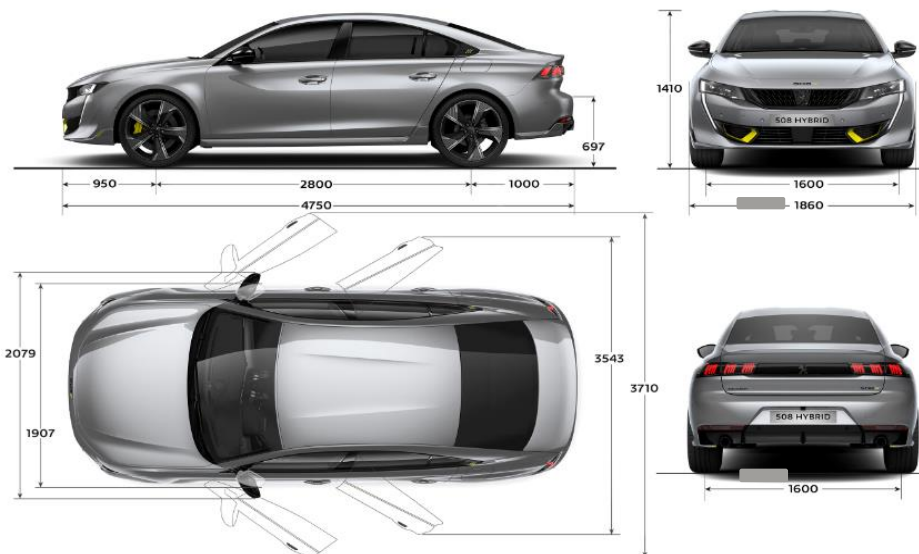
COFFRE, RANGEMENTS & RESERVOIR

Longueur du coffre banquette relevée (mm)	1 035
Longueur maximale de chargement (mm)	2 166
Largeur du coffre entre passages de roues (mm)	1 133
Ouverture de coffre, hauteur (mm)	979
Volume mini du coffre (dm ³ VDA 210) ⁽²⁾	487
Volume maxi du coffre (dm ³ VDA 214) ⁽²⁾	1 537
Volume total des rangements dans l'habitacle (litres)	32
Bac de rangement dans le coffre pour câble de recharge et KDPP	9
Capacité du réservoir de carburant (litres)	43

(1) Valeur entre parenthèses : avec toit ouvrant panoramique en option

(2) Mesuré suivant méthode VDA à l'aide de parallélépipèdes de 200x100x50 mm

Le volume du coffre est légèrement inférieur si prise d'une option roue de secours



A	686
B	602
C1	896
C2	1777
D	881
E	1035
E1	1133
E2	488
E3	979
F	881
G	843
H	541
I	477
J	1418
K	1455
L	1362
M	1413
N	250

508 PEUGEOT SPORT ENGINEERED

DIMENSIONS 508 SW

DIMENSIONS EXTERIEURES

Longueur (mm)	4 790
Largeur (mm)	1 860
Hauteur (mm)	1 420
Empattement (mm)	2 800
Porte-à-faux avant / arrière (mm)	950 / 1040
Voies avant / arrière (mm)	1600
Diamètre de braquage entre trottoirs (m)	10,8

DIMENSIONS EXTERIEURES POUR LE GARAGE

Longueur avec volet ouvert (mm)	4 790
Largeur portes ouvertes avant / arrière (mm)	3710 / 3543
Largeur incluant rétroviseurs déployés / repliés (mm)	2079 / 1907
Hauteur capot ouvert (mm)	1 861
Hauteur coffre ouvert (mm)	NC

DIMENSIONS INTERIEURES

Nombre de places	5
Largeur aux coudes avant / arrière (mm)	1418 / 1362
Largeur aux épaules avant / arrière (mm)	1455 / 1413
Hauteur sous pavillon avant / arrière (mm) ⁽¹⁾	881 (830) / 883 (882)
Distance max. dossier avant-pédales (mm)	896
Distance dossier avant-banquette (mm)	1 777

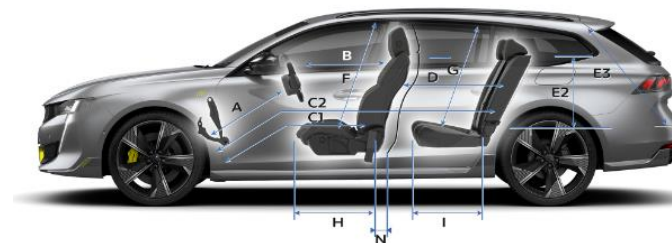
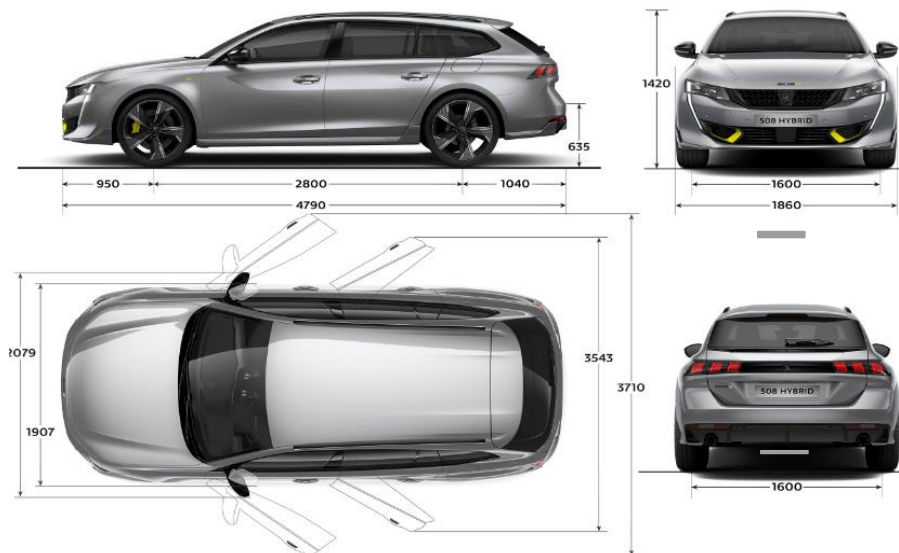
COFFRE, RANGEMENTS & RESERVOIR

Longueur du coffre banquette relevée / rabattue (mm)	1059 / 2190
Longueur maximale de chargement (mm)	2 190
Largeur du coffre entre passages de roues (mm)	1 133
Ouverture de coffre, hauteur (mm)	787
Volume mini du coffre (dm ³ VDA 210) ⁽²⁾	530
Volume maxi du coffre (dm ³ VDA 214) ⁽²⁾	1 780
Volume total des rangements dans l'habitacle (litres)	32
Bac de rangement dans le coffre pour câble de recharge et KDPP	9
Capacité du réservoir de carburant (litres)	43

(1) Valeur entre parenthèses : avec toit ouvrant panoramique en option

(2) Mesuré suivant méthode VDA à l'aide de parallélépipèdes de 200x100x50 mm

Le volume du coffre est légèrement inférieur si prise d'une option roue de secours



A	686
B	602
C1	896
C2	1777
D	881
E	1059
E1	1133
E2	499
E3	787
F	881
G	883
H	541
I	477
J	1418
K	1455
L	1362
M	1413
N	250





Découvrez la Peugeot 508 PEUGEOT SPORT ENGINEERED et l'ensemble de la gamme Peugeot sur www.peugeot.fr

Réservez votre essai en ligne ou demandez une offre commerciale auprès du point de vente de votre choix

Les informations contenues dans ce document commercial correspondent aux caractéristiques techniques du véhicule présenté au moment de la diffusion. Elles ne peuvent être considérées comme contractuelles, Automobiles PEUGEOT se réservant le droit de modifier les caractéristiques de ses modèles, en fonction notamment de l'évolution technique, sans être tenu de mettre à jour ce document. Pour plus d'informations, veuillez contacter votre concessionnaire Peugeot.

Automobiles PEUGEOT – Société Anonyme au capital de 172 711 770 € - RCS Versailles 552 144 503 – SIRET 552 144 503 01271 APE 4511Z – 2-10 boulevard de l'Europe 78300 Poissy Tél : 01 55 94 81 00