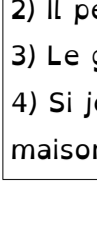


FRANÇAIS

● **Dictée de phrases**



Clique sur le casque pour avoir accès à la dictée.

Correction pour les parents :

➤ **Dictée de phrases :**

- 1) Le dromadaire a treize ans.
- 2) Il peut prendre trois passagers.
- 3) Le garçon mange une tranche de truite.
- 4) Si je regarde tout droit, je vois le toit de ma maison.

● **Phonologie**

Consigne : Clique sur l'image pour faire l'exercice

phonologie : lundi 25 mai
La lettre c et ses forces devant une voyelle

Mercredi, j'ai attrapé des limaces collantes avec un copain d'école, puis nous avons joué aux cartes. Il compte toujours ses cartes avant de jouer. A l'heure du goûter nous avons dégusté une délicieuse glace au citron et à la cerise. Nous voulions ensuite aller jouer dans le jardin mais dans le ciel noir comme la couleur du cirage, des éclairs claquaient et l'orage éclatait.

Jour 1 :

- 1) Lis le texte
- 2) Surligne les mots avec la lettre c suivi d'une consonne. Et entoure les mots avec la lettre c suivi d'une voyelle.

Rappel : Dans l'alphabet, il y a 6 voyelles : a - e - i - o - u - y et il y a 20 consonnes : b - c - d - f - g - h - j - k - l - m - n - p - q - r - s - t - v - w - x - z

● **Orthographe**

Mots à apprendre pour la dictée de demain :
café – comme – culture – sec – couleur

● **Fluence**

Travailler de nouveau sur le texte de la semaine 2 sur les dinosaures.

ENTRAÎNEMENT A LA LECTURE

Les dinosaures



Consigne : Lis le texte puis compte le nombre de mots lus en 1 minute.

● **Grammaire**

Clique sur l'image pour lire le texte et répondre aux questions de compréhension.

Lundi 25 mai

TEXTE – AUTREFOIS, MON ENFANCE

Une vieille dame raconte son enfance.

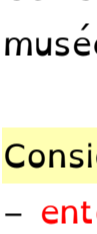
« Quand j'étais une petite fille, j'habitais un petit hameau dans la campagne. Pour aller à l'école, le matin, je marchais pendant plus d'une heure. J'emportais une gamelle avec mon repas. Le midi, je mangeais à l'école. J'aimais beaucoup lire. Je travaillais bien car plus tard, je voulais être maîtresse. Le soir, l'hiver, je rentrais à la maison à la nuit. Ma mère allumait la lampe à pétrole et je faisais mes devoirs sur la table de la cuisine. Après le repas, je montais dans ma chambre et je dormais tout de suite. J'étais fatiguée. J'allais à l'école tous les jours sauf le jeudi et le dimanche. Ces jours-là, je travaillais avec mes parents à la ferme. »

Questions sur le texte :

Qui raconte cette histoire ?

Pourquoi la vieille dame devait-elle marcher longtemps pour

(ce sont les mêmes exercices que sur les photocopies du drive)

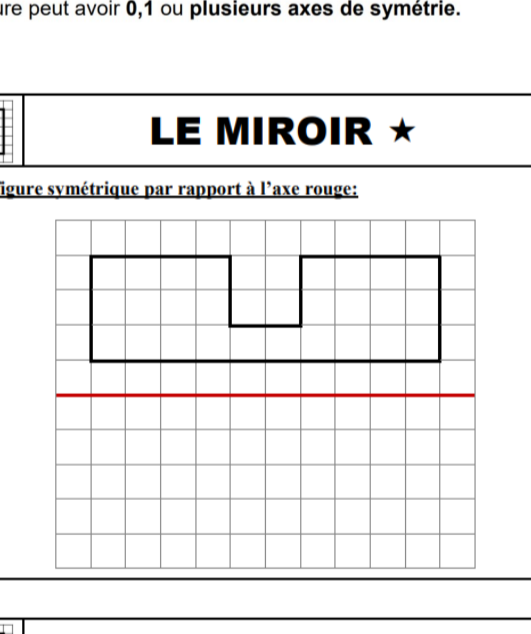


Tu peux cliquer sur le casque pour écouter le texte lu.

● **Ecriture**

☐ Clique sur la vidéo pour **s'échauffer** les doigts.

☐ Clique sur l'image pour regarder en vidéo comment tracer la lettre S :



Clique sur l'image pour avoir accès à ta fiche d'écriture : la lettre S.

Écriture

Le S majuscule :



Palme

Elm

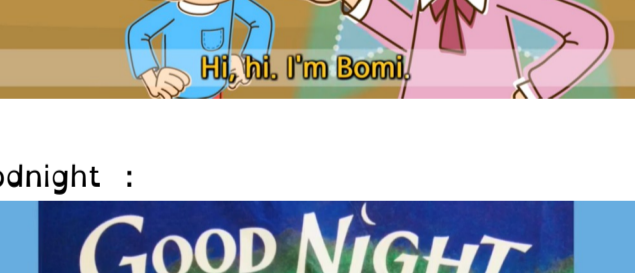
fébricien

Parah

Paris Palme, Palm se serait perdu

Un petit déjeuner avalé, Simon prend son cartable et se dirige vers l'école

Frise :



MATHÉMATIQUES



Télécharger

Pour les personnes qui impriment eux-mêmes les documents, cliquez sur l'image.

Géométrie



1. Clique sur le casque et écoute les consignes. Tu vas devoir réaliser les figures géométriques que je vais te dicter. Réalise tes figures à main levée, sur ton ardoise ou sur une feuille.

- • • • •
- • • • • 2. Prends ta Fiche Papier pointé.
- • • • • Trouve au moins deux
- • • • • rectangles dont les sommets
- • • • • sont des points de la fiche.

Calcul mental :

1) Prends ta Fiche Chronomaths 7. Tu as trois minutes pour la faire. Clique sur l'image pour accéder le minuteur.

CHRONOMATH 7

| | | |
|----------------|---------------|----------------|
| 11 × 6 = ... | 11 × 10 = ... | 11 × 2 = ... |
| 11 × 8 = ... | 11 × 8 = ... | 11 × 19 = ... |
| 11 × 9 = ... | 11 × 9 = ... | 11 × 25 = ... |
| 11 × 9 = ... | 11 × 21 = ... | 11 × 7 = ... |
| 11 × 11 = ... | 11 × 8 = ... | 11 × 2 = ... |
| 11 × 40 = ... | 11 × 13 = ... | 11 × 4 = ... |
| 11 × 26 = ... | 11 × 20 = ... | 11 × 10 = ... |
| 11 × 7 = ... | 11 × 18 = ... | 11 × 6 = ... |
| 11 × 100 = ... | 11 × 33 = ... | 11 × 100 = ... |

SCORE : CE1

3 : 00

minutes seconde

temps écoulé 0:10

Pense à cliquer sur « Démarrer le minuteur ».

Apprentissage :

Prends la Fiche Horaires musée.

Horaires d'ouverture **MUSEE**

| | De mars à octobre | | De novembre à février | |
|----------|-------------------|-------------|-----------------------|-------------|
| lundi | 10h - 12h | 14h - 18h | 10h - 12h | 14h - 16h |
| mardi | Fermé | | Fermé | |
| mercredi | 10h - 12h | 14h - 18h | 10h - 12h | 14h - 16h |
| jeudi | 10h - 12h | Fermé | 10h - 12h | Fermé |
| vendredi | 10h - 12h | 13h30 - 18h | 10h - 12h | 13h30 - 16h |
| samedi | 9h - 12h | 13h30 - 18h | 10h - 12h | 13h30 - 16h |

Ce sont les horaires d'ouverture d'un musée.

Consignes :

- entoure en rouge les horaires du matin pour un mercredi du mois de mars ;
- entoure en bleu les horaires de l'après-midi pour un samedi du mois de février ;
- entoure en vert les horaires du matin pour un lundi du mois de novembre ;
- entoure en noir les horaires de l'après-midi pour un vendredi du mois de janvier.

Fichier Le Miroir

LE MIROIR ★

Deux figures sont symétriques si, lorsque je plie le long de l'axe de symétrie, elles se superposent parfaitement. C'est comme si je regarde dans un miroir.

Une figure peut avoir 0,1 ou plusieurs axes de symétrie.

LE MIROIR ★ **5**

Trace la figure symétrique par rapport à l'axe rouge :

LE MIROIR ★ **6**

Trace la figure symétrique par rapport à l'axe rouge :

CORRECTION

TRAVAIL À FAIRE SUR LA SEMAINE

ARTS VISUELS

Ce travail est à réaliser pendant la semaine. Tu n'es pas obligé(e) de faire tout aujourd'hui.

Arts visuels : le rayonnement

1- ÉTRICELLES - RAYONNEMENT

Clique sur l'image pour voir le travail proposé pour ta semaine.

ANGLAIS

Clique sur chaque image pour avoir accès aux vidéos qui seront vues en classe.

Hi, hello, goodbye :

Goodnight :

What color is it ?

What color is it?

HISTOIRES À ÉCOUTER

Le crapaud perché :

Claude Boujon
Le crapaud perché
lutin poche de l'école des loisirs

Un beau livre :

CLAUDE BOUJON
Un beau livre
lutin poche de l'école des loisirs

HISTOIRE À LIRE

LES ENQUÊTES DE NINO par Claudine Aubrun
Qui a démonté la tour Eiffel ?

Polar Mini SYROS