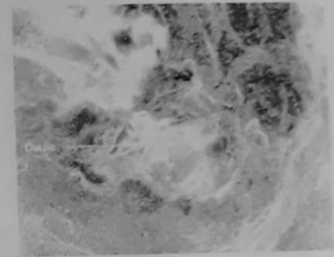



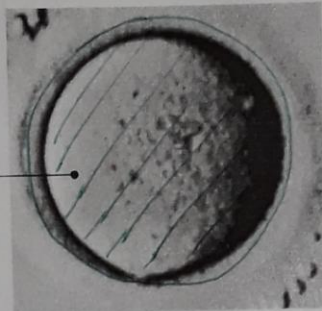
Chapitre 6: Objectif E1: Les organes reproducteurs, analyser un texte pour annoter un schéma :

Chapitre 6: Objectif E1: Les organes reproducteurs, analyser un texte pour annoter un schéma :

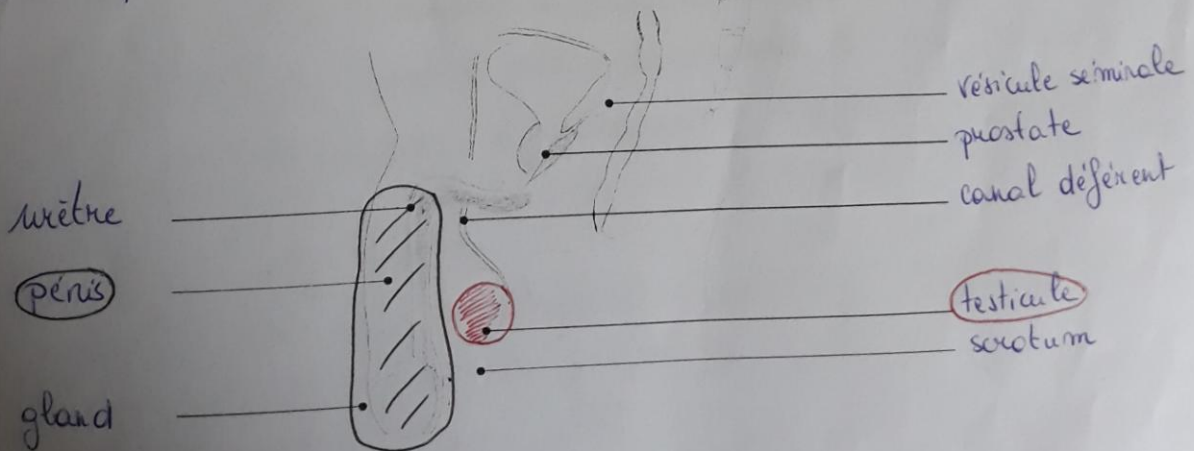
a) Annote les schémas ci-dessous à l'aide des mots placés en gras dans les textes que tu viens de lire:



ovule



Annotations: 16 points.
Couleurs: 6 points.
Total: 22 points.



Spermatozoïde
vu au microscope

