

Classe, classe, classe !

La Gazette des CE1
et des élèves qui le veulent bien !



Numéro 6

Jeudi 2 avril 2020 – Jour 18

Edito

Les élèves c'est pour énerver,
Les maître.sse.s pour crier,
Les directrices pour disputer,
Les parents pour être fatigués.
Les frères c'est pour embêter,
Les sœurs pour énerver,
Les bébés pour pleurer,
Les grands-parents pour perdre
leur dentier.
Les copains pour se bagarrer,
Les copines pour se détester,
Les patates pour la purée !

Classe de CE1
Ecole Durer Albrecht
(Besançon)

Et vous qu'en pensez-vous ?

Charlie et Sébastien

Sommaire

- L'œuvre de
- Vos petites histoires.
- Jeux de langue.
- La page des artistes.
- Merveilles du monde.
- Les dessins d'Elise.
- Quoi de neuf à la maison ?
- Repas coopératif
- Humeurs du jour.
- Euréka ! J'ai trouvé !
- Petits et grands.

Contacts



le mail des enseignant.e.s :

CE1teyssier_monier@gmx.fr

le blog de l'école :

<https://lewebpedagogique.com/ecolepierrecolt/>

Ours



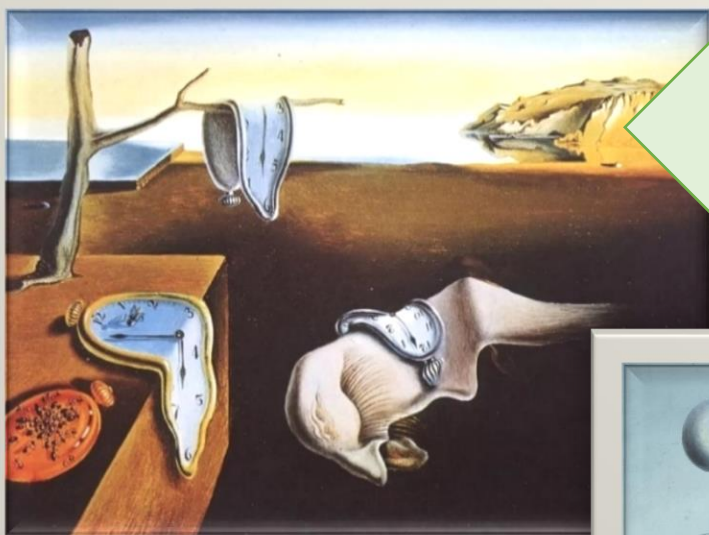
Directrice de rédaction : Charlie
Directeur de rédaction : Sébastien
Directeur artistique : Etienne
Comité de rédaction et dessins :
Anfel B, Belinay K, Eliot L, Daphné
B, Elise G, Hajer Z, Salma O, Wyatt
K.
Comité de relecture : Christine M,



Classe, classe, classe !



L'œuvre de...



Salvador DALI, artiste espagnol a peint ce tableau il y a 100 ans

La persistance de la mémoire



Portrait de Gaïa

Il a peint beaucoup de tableaux qui ressemblent à ce qu'on trouve vraiment dans la vie mais avec des détails bizarres.




Le bateau de papillon

Cherche dans chaque tableau, ce qui est bizarre !

Si comme Salvador DALI, tu as aussi envie de faire un tableau avec un détail bizarre, envoie-le à classe.cot@gmail.com, il sera sur le blog de l'école.

Classe, classe, classe !



Vos petites histoires

La petite histoire de Hassia (CE2)

La fille et l'ogre

Il était une fois une petite fille qui habitait dans une petite chaumière. Elle vivait avec sa grand-mère. Un jour, elle alla dans les bois et trouva une grotte. À l'intérieur, elle vit un ogre. Celui-ci s'était fait mal à la tête. La fille lui proposa de le soigner. Elle lui mit un bandage et lui sauva la vie. Elle lui proposa de venir chez elle dans sa grande maison mais l'ogre refusa.

Alors la jeune fille resta seule chez elle.



Si tu veux publier ta petite histoire, envoie-la par mail à
CE1teyssier_monier@gmx.fr.

Classe, classe, classe !



Jeux de langue

Délect' Yves

Aide Yves à retrouver le **mot mystère** :

T A D O D I I N



Indice : c'est une opération pour ajouter.


Déclame comme William

*Dindon dîna dit-on du dos d'un
dodu dindon. Didon dîna dit-on
de dix dos dodus de dix dodus
dindons.*



Le petit bac à Loréa

Aide Loréa à compléter la grille.

	Animal	Objet	Endroit	Mot d'émotion
	-	- un dé	- la Drôme	- délassé
	-	-	-	-
	-	-	-	-

Classe, classe, classe !



La page des artistes

Dessin de Wyatt : *La forêt qui pleure*



Si tu veux publier une œuvre, envoie-la par mail à
CE1teyssier_monier@gmx.fr.

Classe, classe, classe !



Merveilles du monde

Je connais un endroit merveilleux :

Il est en France, et précisément à Paris. Il s'appelle Thoiry. Là-bas, il y a un zoo et aussi un château. Au zoo j'ai vu des girafes, des autruches, des tigres, des oiseaux, et des lamas... avec mes parents et mon cousin j'ai visité le château et le soir j'ai assisté à un spectacle de lumière sauvage et c'était très beau.



Anfel

Et toi ? Connais-tu un endroit merveilleux ?

Mon prénom est merveilleux.

Daphné est grecque et veut dire "laurier" . Daphné, c'était une nymphe transformée en laurier pour échapper à Apollon.

Et toi ? Il veut dire quoi ton prénom ?

Si tu veux décrire un endroit merveilleux ou nous expliquer l'origine de ton prénom, envoie tout par mail à CE1teyssier_monier@gmx.fr.

Classe, classe, classe !




Les dessins d'Elise

Elise Gravel

Elise Gravel est une auteure et une illustratrice canadienne, vivant à Montréal. Avec des dessins simples qu'elle diffuse sur son site internet, elle aide à déconstruire les clichés et les stéréotypes imposés aux enfants.

TES CHEVEUX
SONT
BEAUX!



© ELISE GRAVEL

Classe, classe, classe !



Quoi de neuf à la maison ?

Belinay

J'ai planté des graines de haricots blancs.



Hajer

J'ai fabriqué une horloge pour apprendre l'heure. Je n'ai pas encore mis toutes les minutes, j'ai mis uniquement les minutes de 5 en 5.



Si tu veux publier ton quoi de neuf, envoie-le
par mail à CE1teyssier_monier@gmx.fr.

Classe, classe, classe !



Repas coopératif

Gâteau aux pommes d'Anfel

Ingrédients

pour le gâteau:	pour La crème
150g de farine	80g de beurre
120g de sucre	100g de sucre
100 ml de lait	1 œuf
2 œufs	
1 sachet de levure chimique	
60 ml d'huile	
2 ou 3 pommes	
Sel	

Ustensiles

- 1 fouet
- 1 bol ou 1 saladier
- 1 moule
- 1 économètre
- 1 couteau
- 1 four

Le déroulement :

- * Dans un bol on met la farine, le sucre, la levure, on mélange, on ajoute une pincée de sel, les œufs, l'huile et le lait et on continue de mélanger bien comme il faut.
- * On verse la préparation dans un moule bien beurré.
- * On va peler les pommes et on les découpe en petits morceaux, on les dispose sur la préparation et on fait cuire 25 minutes à 180°.
- * Pendant ce temps, on prépare la crème, en mélangeant bien le beurre fondu un œuf et 100g de sucre.
- * Une fois le gâteau cuit, on verse la crème par-dessus et on enfourne une deuxième fois pendant 10 minutes.

Si tu veux partager une recette, envoie-la par mail à

CE1teyssier_monier@gmx.fr.

Classe, classe, classe !



Repas coopératif

Poulé griotte d'Éliot

Ingrédients

pour le biscuit :

- 8 cuillères à soupe de farine
- 8 cuillères à soupe de sucre
- 4 œufs
- 1 cuillère à café de levure

pour la compote :

- 750 g de griottes (ou cerises) surgelées ou du jardin
- 200g de sucre

Ustensiles

- 1 cuillère à café
- 1 cuillère à soupe
- 1 cuillère en bois
- 1 saladier
- 1 casserole
- 1 plaque antiadhésive
- 1 torchon propre
- 1 four

Le déroulement :

- 1) Décongeler les griottes.
- 2) Mettre les griottes et le sucre dans la casserole et laisser cuire à feu doux.
- 3) Pendant ce temps, mélanger le sucre, la farine, les œufs et la levure dans le saladier.
- 4) Verser la pâte sur la plaque et enfourner 5 à 10 minutes à 200°C.
- 5) Démouler le biscuit sur le torchon humide. Étaler la compote de griotte sur le biscuit et rouler le biscuit serré.
- 6) Installer sur un plat et décorer.

Si tu veux partager une recette, envoie-la par mail à

CE1teyssier_monier@gmx.fr.

Classe, classe, classe !



Humeurs du jour

Aujourd'hui, je suis joyeuse car j'ai joué au Uno et ensuite moi et mon petit frère, nous avons joué sur le balcon.

En ce moment, j'ai peur car j'entends parler de gens très malades à la télé.

Je suis ravi car je vois des photos de mes copains et copines sur la gazette de la classe.

Aujourd'hui, je suis angoissé car mes parents n'osent pas dire qu'ils ont peur eux aussi.

Si tu veux publier ton humeur du jour, envoie-la par mail à CE1teyssier_monier@gmx.fr.

Classe, classe, classe !



Eurêka ! – J'ai trouvé !

une **addition**, cette opération sert à ajouter des choses.





Explique à ta famille
comment on pose une addition !!!



L'addition posée



	dizaines 	unités 
	2	4
+	3	2
<hr/>		
	5	6

A red circle with the number 2 is positioned above the tens column, with a red arrow pointing down to the horizontal line. A blue circle with the number 1 is positioned above the units column, with a blue arrow pointing down to the horizontal line.



Classe, classe, classe !



Petits et grands.

Frères et sœurs.

Motivés à aider vos frères et sœurs à produire pour le journal ?
N'hésitez pas !

Idées

Des idées d'activités pour apprendre à la maison :

<https://www.cahiers-pedagogiques.com/Faire-l-ecole-a-la-maison-sous-coronavirus>

Inscription à *Classe, classe, classe !* :
envoyez un message à CE1teyssier_monier@gmx.fr

Parents.

Pour pouvoir impliquer un maximum d'élèves de CE1, n'hésitez pas à envoyer la gazette par mail aux parents de celles et ceux que vous connaissez. Merci de votre soutien.

Ami.e.s profs

Si cela vous intéresse de commencer le même type de journal scolaire, demandez-nous la version modifiable !