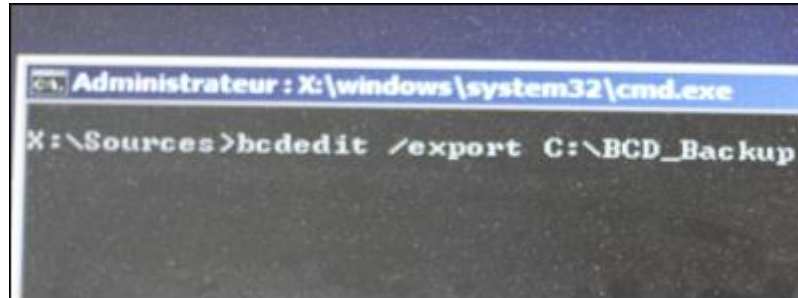


Réparer le démarrage de Windows

Recréer les données de démarrage

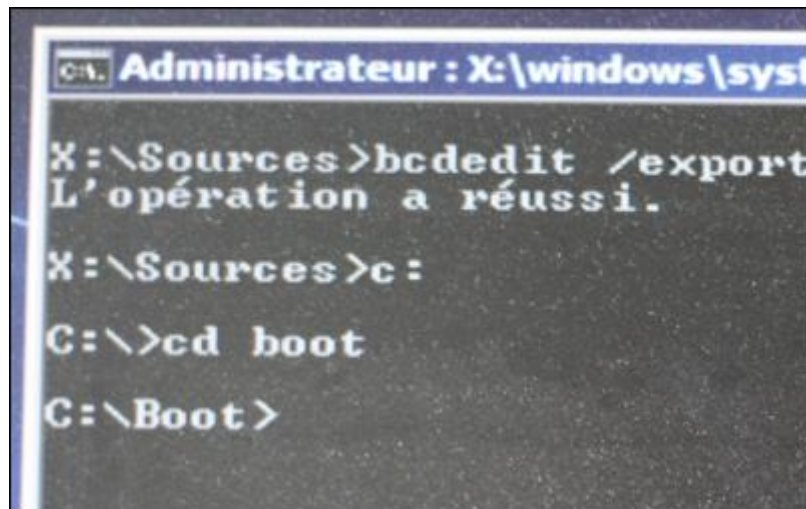
Si BootRec n'arrive pas à localiser les fichiers endommagés, vous allez devoir supprimer et recréer tous les fichiers liés à la configuration du démarrage.

1. Dans la **fenêtre** d'invite de commandes, saisissez la commande **bcdedit /export C:\BCD_Backup** et appuyez sur **Entrée**.



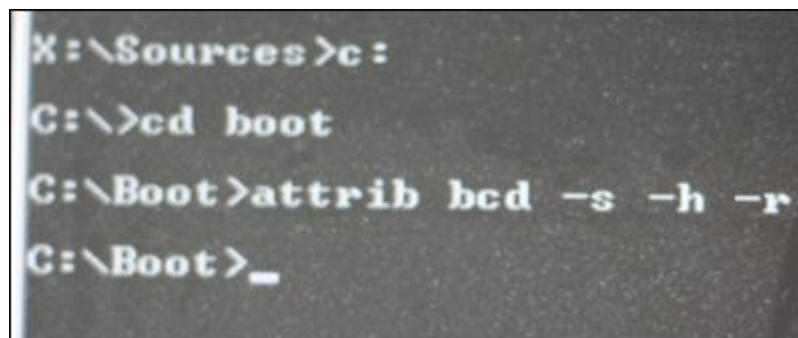
```
CA. Administrateur : X:\windows\system32\cmd.exe
X:\Sources>bcdedit /export C:\BCD_Backup
```

2. Saisissez ensuite la commande **c:** et appuyez sur **Entrée**.
3. Saisissez la commande **cd boot** et appuyez sur **Entrée**.



```
CA. Administrateur : X:\windows\sysi
X:\Sources>bcdedit /export
L'opération a réussi.
X:\Sources>c:
C:\>cd boot
C:\Boot>
```

4. Saisissez la commande **attrib bcd -s -h -r** et appuyez sur **Entrée**.



```
X:\Sources>c:
C:\>cd boot
C:\Boot>attrib bcd -s -h -r
C:\Boot>_
```

5. Saisissez la commande **ren bcd bcd.old** et appuyez sur **Entrée**.

```
C:\>cd boot
C:\Boot>attrib bcd -s -h -r
C:\Boot>ren bcd bcd.old
```

6. Saisissez enfin commande **bootrec /RebuildBCD** et appuyez sur **Entrée** pour reconstruire les fichiers liés à la configuration du démarrage.

```
C:\Boot>attrib bcd -s -h -r
C:\Boot>ren bcd bcd.old
C:\Boot>bootrec /RebuildBCD
Recherche d'installations Windows sur
Veuillez patienter...
```

7. Pressez la touche **o** pour récupérer votre installation de Windows.

```
Veuillez patienter...
Les installations de Windows ont été analysées.
Nombre d'installations Windows identifiées : 1
(1) C:\Windows
Ajouter l'installation à la liste de démarrage ? Oui(O)/Non(N)/Tout(T) : o
```

8. Cliquez enfin sur le bouton **Redémarrer**.

