

À propos



Windows 10

Nom du PC NicoAsus

Renommer ce PC

Organisation WORKGROUP

[Se connecter à un lieu de travail ou à une école](#)

Édition Windows 10 Famille

Version 1703

Version du SE 15063.1418

Identifiant de produit 00326-10000-00000-AA056

Processeur Intel(R) Core(TM) i7-4750HQ CPU @ 2.00GHz 2.00 GHz

Mémoire vive installée 16,0 Go

Type du système Système d'exploitation 64 bits, processeur x64

Styilet et fonction tactile La fonctionnalité d'entrée tactile ou avec un styilet n'est pas disponible avec cet écran

[Modifier la clé de produit ou passer à une nouvelle version de Windows](#)

[Lire la Déclaration de confidentialité de Windows et des services Microsoft](#)

[Lire le Contrat de services Microsoft qui s'applique à nos services](#)

[Lire les termes du contrat de licence logiciel Microsoft](#)

Aide

Fabricant ASUSTeK Computer Inc.

Site Web [Support en ligne](#)



Windows Update

État de la mise à jour



Des mises à jour sont disponibles.

- Mise à jour de fonctionnalité vers Windows 10, version 1803 x64 2019-07C
- Mise à jour de sécurité pour Microsoft Excel 2013 (KB4464565) Édition 64 bits
- Mise à jour de sécurité pour Skype for Business 2015 (KB4475519) Édition 64 bits
- Mise à jour de sécurité pour Microsoft Office 2013 (KB4464558) Édition 64 bits
- Mise à jour de sécurité pour Microsoft Outlook 2013 (KB4464592) Édition 64 bits

Des mises à jour sont disponibles, mais nous avons temporairement besoin d'espace pour les télécharger. Retirez quelques éléments dont vous n'avez pas besoin maintenant et essayez à nouveau.

[Corriger les problèmes](#)

[Historique des mises à jour](#)

Paramètres de mise à jour

Nous téléchargerons et installerons automatiquement les mises à jour, sauf sur les connexions limitées (pour lesquelles des frais peuvent être appliqués). Dans ce cas, nous téléchargerons automatiquement et uniquement les mises à jour requises pour faire fonctionner Windows sans difficulté.

[Modifier les heures d'activité](#)


[Options de redémarrage](#)

[Options avancées](#)

Vous voulez en savoir plus sur les dernières mises à jour?

[En savoir plus](#)

Élément	Valeur
Nom du système d'exploitation	Microsoft Windows 10 Famille
Version	10.0.15063 Numéro 15063
Autre description du système d...	Non disponible
Fabricant du système d'exploit...	Microsoft Corporation
Ordinateur	NICOASUS
Fabricant	ASUSTeK COMPUTER INC.
Modèle	G751JL
Type	x64-based PC
Référence (SKU) du système	ASUS-NotebookSKU
Processeur	Intel(R) Core(TM) i7-4750HQ CPU @ 2.00GHz, 1995 MHz, 4 cœur(s), 8 process...
Version du BIOS/Date	American Megatrends Inc. G751JL.203, 2015-07-01
Version SMBIOS	2.7
Version du contrôleur embarqué	255.255
Mode BIOS	UEFI
Fabricant de la carte de base	ASUSTeK COMPUTER INC.
Modèle de la carte de base	Non disponible
Nom de la carte de base	Carte de base
Rôle de la plateforme	Mobile
État du démarrage sécurisé	Activé
Configuration de PCR 7	Liaison impossible
Répertoire Windows	C:\Windows
Répertoire système	C:\Windows\system32
Périphérique de démarrage	\Device\HarddiskVolume1
Option régionale	Canada
Couche d'abstraction matérielle	Version = "10.0.15063.909"
Utilisateur	NicoAsus\nicolas
Fuseaux horaires	Est (heure d'été)
Mémoire physique (RAM) instal...	16,0 Go
Mémoire physique totale	16,0 Go
Mémoire physique disponible	8,34 Go
Mémoire virtuelle totale	18,3 Go
Mémoire virtuelle disponible	7,60 Go
Espace pour le fichier d'échange	2,38 Go
Fichier d'échange	D:\pagefile.sys
Prise en charge du chiffrement ...	Motifs de l'échec de chiffrement automatique de l'appareil: Le TPM est inutilis...
Hyper-V - Extensions du mode ...	Oui
Hyper-V - Extensions de la con...	Oui


 Accueil

Trouver un paramètre 

Mise à jour et sécurité

 Windows Update


 Windows Defender


 Sauvegarde

 Résolution des problèmes

 **Récupération**

 Activation

 Localiser mon appareil

 Pour les développeurs

 Programme Windows Insider

Récupération

Réinitialisation de cet ordinateur

Si votre ordinateur ne fonctionne pas bien, essayez de le réinitialiser. Cela vous permet de garder ou de supprimer vos fichiers personnels, puis de réinstaller Windows.

Mise en route

Démarrage avancé

Démarrez à partir d'un périphérique ou d'un disque (par exemple, un lecteur USB ou un DVD), changez les paramètres de microprogramme de votre PC, changez les paramètres de démarrage de Windows ou restaurez Windows à partir d'une image système. Votre PC va être redémarré.

Redémarrer maintenant

Plus d'options de récupération

[Découvrir comment partir de zéro avec une nouvelle installation de Windows](#)

Choisir une option

Garder mes fichiers

Supprime les applications et les paramètres, mais conserve vos fichiers personnels.

Supprime tout

Supprime tous vos fichiers personnels, toutes vos applications et tous vos paramètres.

Annuler

Environnement de récupération introuvable

Insérez votre support d'installation ou de récupération de Windows, puis redémarrez votre PC avec le support.

Fermer