

group Emission religieuse
Emission religieuse
émission religieuse

group autre
Programme indéterminé
autre
émission spéciale
fin
magazine éducatif
programme indéterminé

group contemporain
contemporain

group divertissement-humour
Dessin animé
Divertissement
divertissement
divertissement-humour
humour

group documentaire
Documentaire
Feuilleton
Série documentaire
documentaire : animalier
documentaire : art de vivre
documentaire : autre
documentaire : aventures
documentaire : beaux-arts
documentaire : cinéma
documentaire : civilisations
documentaire : culture
documentaire : découvertes
documentaire : économie
documentaire : éducation
documentaire : environnement
documentaire : fiction
documentaire : gastronomie
documentaire : géopolitique
documentaire : histoire

Pour passer une catégorie d'un groupe à un autre, cliquez sur la catégorie puis glissez-déposer vers le groupe désiré.

Groupe de catégories
Nom du groupe :
Couleur du groupe :
Test affichage
Modifier Ajouter

Recharger

Supprimer les groupes vides lors de la sauvegarde
Sauvegarder tout

Femer

Rouge : liste des catégories par groupe

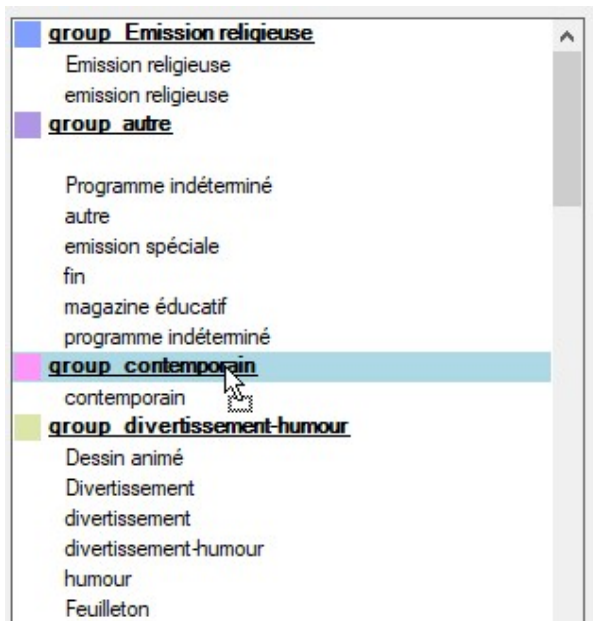
Bleu : Zone de modification des groupes

Orange : Annule les changements depuis la dernière sauvegarde

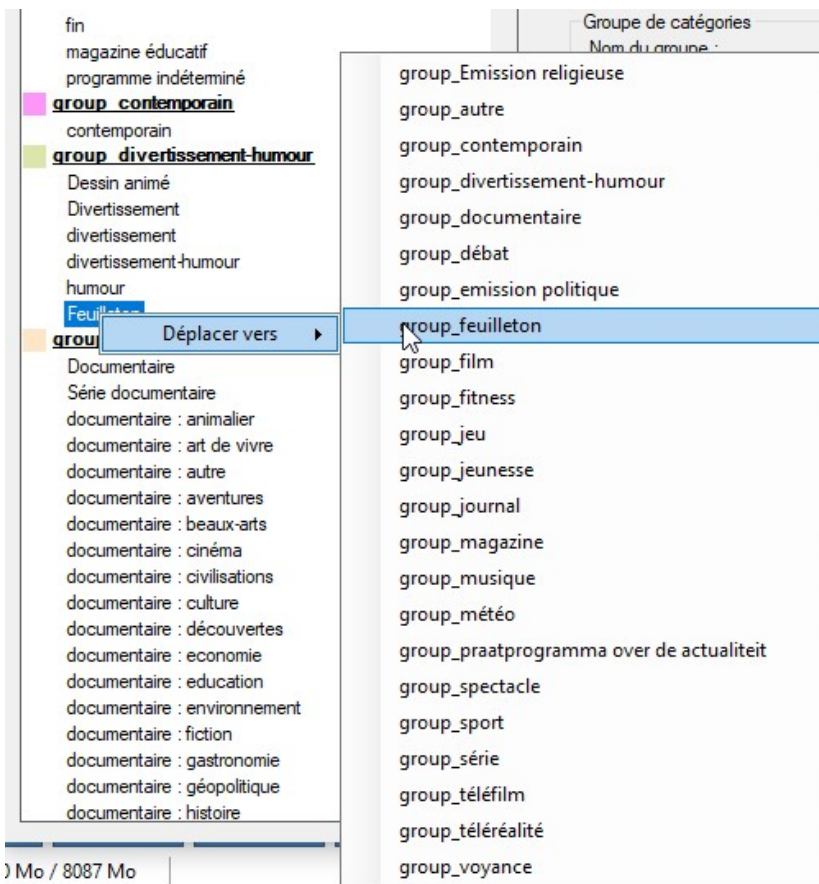
Violet : Sauvegarde des changements fait

Les déplacements des catégories peuvent se faire de deux façons :

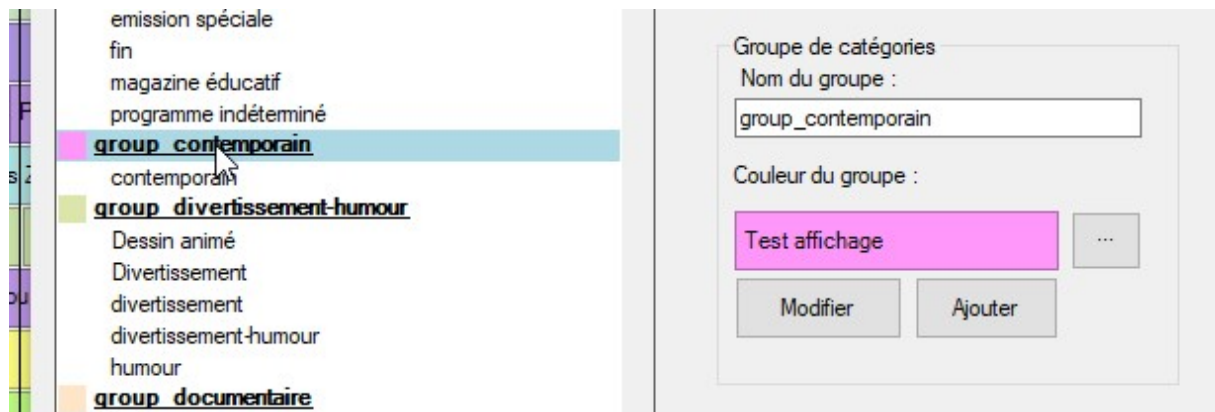
Glisser-déposer ; Cliquer et maintenir le bouton enfoncé et glisser vers le groupe désiré



Par clic droit



On peut modifier un groupe existant en cliquant sur le nom du groupe



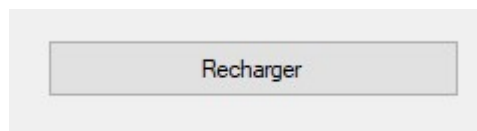
Le nom est modifiable dans la zone de texte.

La couleur est modifiable en cliquant sur le bouton « ... ».

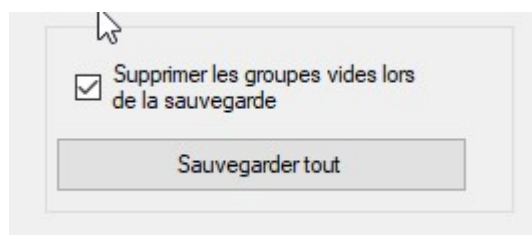
Cliquer sur « Modifier » pour modifier le groupe existant.

Le bouton « Ajouter » ajoute un nouveau groupe.

ATTENTION : Il y a actuellement un bug. Il ne faut pas déplacer une catégorie dans un groupe dont le nom a été modifier par un clic droit.



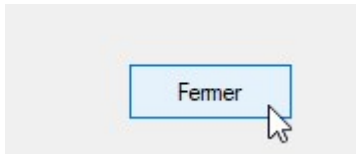
/ !\ Le clic sur le bouton « Recharger » **annule tous les changements** depuis la dernière sauvegarde (déplacement de catégorie, création/modification de groupe).



Le bouton « Sauvegarder tout » permet de sauvegarder les changements et de mettre à jour la liste.

La case à cocher « Supprimer les groupes vides lors de la sauvegarde » permet de supprimer les les groupes vides à la sauvegarde.

Le nombre de groupes est limité à 255



Le bouton « Fermer » permet de fermer la fenêtre.

NE PAS OUBLIER DE SAUVEGARDER AVANT.