

GUR/MER

Usine à PONTARLIER
(DOUBS)

Tél. : 97 et 4-51

BUREAUX ET ADMINISTRATION :
36 bis, rue Guersant, PARIS (17°)

Tél. : Etoile 66-30

La Bougie GURTNER

est le complément indispensable
du carburateur GURTNER

Type : **SPORT** POUR VÉLOMOTEURS & MOTOS

en 14 & 18 $\frac{m}{m}$



Type : **S14.**

POUR CYCLOMOTEURS



ESSAYEZ-LES
Elles sont GARANTIES

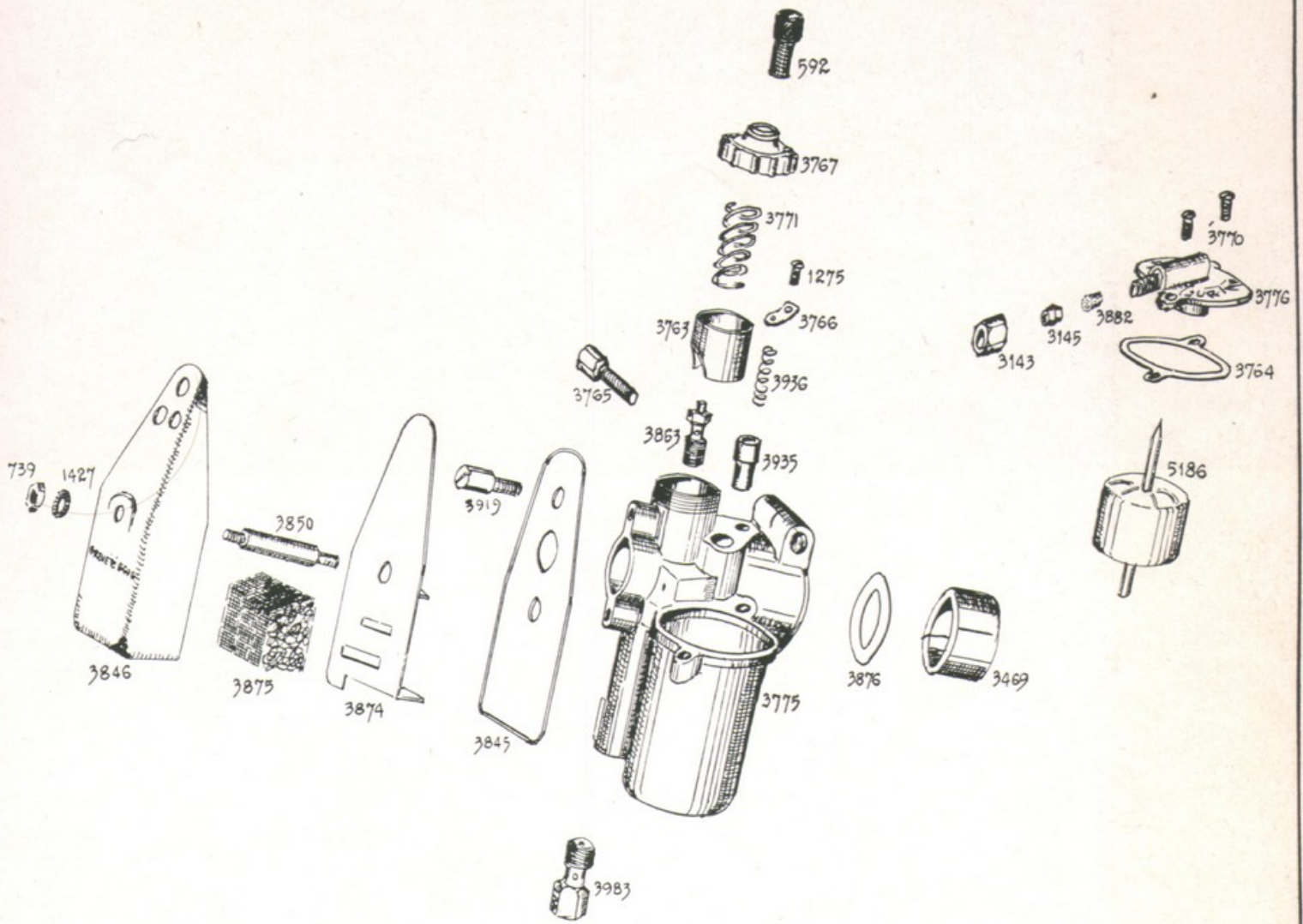
CARBURATEURS GURTNER

Réglages pour moteurs postérieurs à : 1945

N° de fiche réglage	Marque Constructeurs	Cyl.-lin-dre	Marque Moteur	2 ou 4 temps	Modèle	Type Carburateur	N° Chambre	Diamètre Emmanchement	N° Gicleur	Volet de gaz	Diffuseur ou Gicleur d'aiguille	Position aiguille	Arrivée essence	Manchon	OBSERVATIONS	
222	ALCYON	125	ZURCHER	2		RN 17 G	3249 G	25	31	3140 n° G10	3250 E	H	S			
222 bis	»	125	»	2		R 17 G	1100 G	25	26	1019 n° 11	2433 B	H	S			
222 ter	»	125	»	2		H 17 G 4131	4022	25	31	3140 n° G10	3250 E	H	S			
256	A.M.C.	pour toutes marques montés	ces moteurs			H 17 G 8531	4021	25,4	31	3140 n° 8	5326	H	I		Filtre à air 4220	
244	»	125	A.M.C.	4	Culbuté	H 17 G 4131	4021	25,4	31	3140 n° 8	5326	H	S		Filtre à air 4220	
246	»	175	A.M.C.	4	Culbuté	M 22 D	1203 bis	25,4	43	Spécial n° 8	3912	M	I	Spécial	Air à main - cuve M 20 banjo - filtre à air 3984 - étrangleur et volet spéciaux	
246 bis	»	250	A.M.C.	4	Culbuté	M 23,5 D	1203 bis	25,4	41	884 n° 10	3912	M	I		Filtre à air 3984	
244	AUTOMOTO	125	AUBIER-DUNNE	2	125 AD	RN 17 G	3249 G	25,4	31	3140 n° 10	3250	H	S			
246	»	125	AUBIER-DUNNE	2	125 AD	H 17 G 4131	4021	25,4	31	3140 n° 10	3250	H	S			
246 bis	»	125	AUBIER-DUNNE	2		M 20 D	1201 A	25,4	31	824 n° 8	844	M	I		Filtre à air 4220	
235	»	130	YDRAL	2		R 17 D	1013 C	25,4	28-30	1019 n° 11	2433 AC 45	I	I		Cuve à gauche inclinée 15° - air à main - filtre à air 3403	
235 bis	»	125	BERNARDET	2		M 20 D	1201	25,4	32	824 n° 12	5257	M	I	980 M	Raccord banjo 3460 - filtre à air 3810	
260	»	125	BERNARDET	2		M 22 D	1202	28,6	40	884 n° 8	3961	M	I		Air à main	
260 bis	»	250	BERNARDET	2	2 Bicylindre	M 25 D	1204	28,6	44	884 n° 8	3790	M	S	891	Cuve à gauche inclinée 15°	
279	»	49	PEUGEOT	2		C 10 D	5162	19	22-23	5187 n° 8	3790	M	S	5155	Raccord banjo - filtre à air 3828	
250	BIMA	250	CEMEC	4	TFT Lat.	R 17	M 23,5	28,6	43	3953	3997	M	S		Sortie ralenti 0,8 - filtre à air 3984 - bride 3952	
250 bis	»	250	CEMEC	4	Lat.	R.17-1953	M 25	28,6	44	3953 n° 8	3997	M	S	891	Sortie ralenti 0,8 - filtre à air 3984 - bride 3952	
295	»	125	ZURCHER	2		H 17 G	1100 G	25	26-27	1019 n° 11	2433 B	M	S		Gicleur ralenti 0,45 - filtre à air 4220	
295 bis	»	125	ZURCHER	2		H 17 G 4511	M 25	28,6	32	824 n° 14	844	M	S		Raccord banjo 3460 - air à main	
264	»	350	F.N.	4	Lat.	M 70	3789	Bride 50,8	32	824 n° 8	844	M	I	980 T	Volet air à main - filtre à air 3403	
246	GNOME & RHONE	125	GNOME & RHONE	2		R 4	M 20 D	1201 A	25,4	32	824 n° 14	844	M	S	980 T	Volet air à main - filtre à air 3403
246 bis	»	125	GNOME & RHONE	2		R 4	M 20 D	1201 A	25,4	32	824 n° 14	844	M	S	980 T	Volet air à main - filtre à air 3403
220	»	125	AUBIER-DUNNE	2		RN 17 G	1100 B	22,2	31-32	3140 n° 10G	3250	H	S			
220 bis	»	125	AUBIER-DUNNE	2		H 17 G 4131	identique à 244 bis		31	824 n° 8	844	M	I	980 T	Avec banjo - filtre à air 3812	
308	»	100	AUBIER-DUNNE	2		Scooter Tri. T 50	M 18 D	1200 A	25,4	41	824 n° 8	844	M	I	980 T	Filtre à air 3403 - raccord banjo 3460
233	IMPERIAL	125	TERROT	2		M 20 D	1201 A	25,4	34	824 n° 8	844	M	S		Filtre à air 3403	
288	JONGHI	125	JONGHI	2		M 20 D	1201	25,4	34	824 n° 8	844	M	S		Filtre à air 3403	
288 bis	»	78	LAVALETTE	2		Mustang	C 10 G	5361	20	24	5377 n° 10	5521	M	S	5155	Starter 5381 Filtre à air 5033 - Calibre essence 5156 - flotteur 5186 - canal cuve diam. 1,2
304	»	40	LAVALETTE	2		Mustang	C 12 G	5362	20	25	5377 n° 8	5523	M	S	5155	Starter 5381 Filtre à air 5033 - Calibre essence 5156 - flotteur 5174 - canal cuve diam. 1,2
304 bis	»	48	LE POULAIN	2		Mustang	C 10 D	5163	19	20	5042 n° 8	3796	M	S	5021	Starter 5020 Filtre à air 5033 - Calibre essence 5018 - flotteur 5186 - canal cuve diam. 1,2
311	»	49	SPECIAL MOTOR'S	2		Mustang	C 12 D	5167	19	24	5042 n° 8	3778	M	S	5037	Starter 5019 Filtre à air 5513 - Calibre essence 5018 - flotteur 5186 - canal cuve diam. 1,2
241	MOTOBECANE	49	MOTOBECANE	2		1 ^{re} série	S 10	3281 E	16	19	3938 n° 8	3863	M	S		Starter - silencieux 3855
263	»	49	MOTOBECANE	2		2 ^e série	A 10 DS	3761	15	19	3763 n° 8	3863	M	S		Flotteur 3739 - silencieux 3855
263 bis	»	49	MOTOBECANE	2		1953	A 10 DS	3761	16	20-21	3763 n° 8	3770	M	S		Flotteur 5186 - silencieux 5480
291	»	49	MOTOBECANE	2		Super Luxe	AR 10 DS	5476	16	20-21	3100 n° G10	3778	M	S		Flotteur 5186 - silencieux 5480
291 bis	»	49	MOTOBECANE	2		Super Luxe	AR 10 DS	5476	16	20-21	3100 n° G10	3778	M	S		Flotteur 5186 - silencieux 5480
212	MONET GOYON	98	MONET GOYON	2		53 G	RN 16 G	5696	22,2	24	2732 n° 12G	2433 A	M	S		Prise d'air 3425
305	»	100	MARQUET	2		L 5 A	C 10 G	5360	19	19	5042 n° 5	2433 C	B	S		Prise d'air 3646
215	»	100	VILLIERS	2		I 0 D	RN 17 D	3249 D	25,4	29	3140D n° 10	3250	M	S	980 T	Air à main - filtre air 3403
216	»	125	»	2		M 6 V	M 20 D	1201	25,4	31	824 n° 8	844	M	S	889-0.5	Avec joint 5319 - air à main - filtre à air 3828
299	»	198	»	2		M 2 V	M 22 D	1202	28,6	38	884 n° 12	3997	M	S	5358	Douille dans manchon 5359 - cuve séparée spéciale - entonnain 5357
311	»	230	»	2		M 2 VS	M 26 D	5356	28,6	42	884 n° 8	844	M	S	5358	Douille dans manchon 5359 - cuve séparée spéciale - entonnain 5357
219	»	230	»	2		Moto cross	M 26 D	5356	28,6	42	884 n° 8	844	M	S	891	Douille dans manchon 5359 - cuve séparée spéciale - entonnain 5357
213	MOTOBECANE	125	MOTOBECANE	4	Lat.	D 45	RN 13 G	3175	25,4	27	3140G n° 6	3250	H	S		
313	»	125	»	4	Lat.	D 45	H 16 G 4531	4021 I	25,4	30	3140 n° 8	5326	H	S		Vis tendeur 5679 - filtre à air 4220
217	»	125	»	4	Culbuté	Z 46	RN 13 D	3411	25,4	30	3140D n° 7	3265	H	I		Raccord banjo 3460 - filtre à air 3810
217 bis	»	125	»	4	Culbuté	Z 46	RN 16 D	3411	25,4	33	3140D n° 8	3250	H	I		Raccord banjo 3460 - filtre à air 3810
217 ter	»	125	»	4	Culbuté	Z 46	H 16 D 86314	4425	25,4	31	3140D n° 7	5326	5281 B	I		Filtre à air 4220
294	»	125	»	4	Culbuté	Scooter	E 17 G	5054	23,2	34	5085 n° 7	5408	B	I	Starter 5222	Arrivée essence par banjo - ralenti n° 18 - filtre à air 5500
312	»	125	»	4	Culbuté	Scooter	H 16 G 6986	4041 I	23,2	31	5085 n° 7	5327	H	I	Starter 5489	Arrivée essence banjo - ralenti 0,45 - filtre à air 5700
238	»	125	»	4	Culbuté	Z 2 C	M 18 D	3487	25,4	35	824 n° 8	844	M	I	980 M	Avec banjo 3460 - air à main - filtre à air 3812
238 bis	»	175	»	4	Culbuté	Z 2 C	M 19 D	3485	25,4	34	824 n° 8	3998	M	I	980 M	Avec banjo 3460 - air à main - filtre à air 3812
259	»	175	»	4	Culbuté	Z 2 C Sport	M 20,5 D	3987	25,4	37	824 n° 13	844	M	I	980	Avec banjo 3460 - air à main
239	MOTOBECANE	350	MOTOBECANE	4	Culbuté	R 46	M 25 D	3436	Bride 51	46	884 n° 8	3912	M	S	891	Cuve à droite inclinée 11° - filtre à air 3828
273	MOTOBLOC	38	MOTOBLOC	2		C 10 D	5162	16	20	5042 n° 10	5035	M	S	5154	Starter 5020 Filtre à air 5033 - flotteur 3739 - canal cuve diam. 0,9	
302	»	44	»	2		Cyl. Fonte	C 10 D	5162	16	21	5042 n° 12	3797	M	S	5154	Starter 5020 Filtre à air 5033 - flotteur 3739 - canal cuve diam. 0,9
282	»	44	»	2		inter	C 10 D	5162	16	21	5042 n° 12	3792	M	S	5154	Starter 5020 Filtre à air 5033 - flotteur 3739 - canal cuve diam. 0,9
317	»	44	»	2		2 vitesses	C 10 G	5364	19	21	5042 n° 12	3798	M	S	5154	Starter 5019 Filtre à air 5033 - flotteur 5186 - canal cuve diam. 0,9
318	»	65	»	2		2 Vitesses	C 12 G	5365	19	25	5042 n° 10	3778	M	S	5021	Starter 5019 Filtre à air 5033 - flotteur 5186 - canal cuve diam. 0,9
218	NEW MAP	125	AUBIER-DUNNE	2		RN 17 D	3260	25	31-32	3140D n° 10	3250	H	S			
301	»	125	YDRAL	2		E 17 G	5054	25,4	33	5085 n° 12	5396	B	S	Starter 5222	Filtre à air 5239	
310	»	125	ULTIMA	2		Trisolylto	RN 17 G	3253	25,4	34	3140 n° 10	3250 D	H	I		
221	PEUGEOT	125	PEUGEOT	2		Triporteur	RN 17 D	3249 D	25,4	32	3140 D-10	3250 D	H	S		Filtre à air 316
224	»	125	»	2		55	RN 17 D	3249 D	25,4	31/23	3140 D-10	3250 D	H	S		Filtre à air 316
231	»	150	»	2		56	M 20 D	1201	25,4	32-33	824 n° 8	844	M	S	980 T	Cuve à gauche inclinée 10° - filtre à air 3403
266	»	150	»	2		156 Tubul Horiz	M 20 D	1201	25,4	34-35	824 n° 8	844	M	S	980 T	Cuve à gauche inclinée 10° - filtre à air 3403
266 bis	»	150	»	2		156	M 20 D	1201	25,4	39-30	824 n° 8	844	M	S	980 T	Cuve à gauche inclinée 10° - filtre à air 3869
254	PEUGEOT	175	PEUGEOT	2		176	M 20 D	1201	25,4	35-36	824 n° 10	844	M	S	980 T	Cuve à gauche inclinée 10° - filtre à air 3403
321	»	175	»	2		176 Sport	M 22 DS	1202 B	Bride 50,8	40-41	Spéc. n° 10	892	H	I	889	Filtre 5273 - cuve 5145
265	SPEED	115	MORS	2		Scooter	R 15 D	5294	22,2	26	1019 n° 11	2433 F	I	I		Avec banjo
265 bis	»	115	MORS	2		Scooter	R 15 D	5294	22,2	29	3140 n° 10	2433 F	B	I		Prise d'air 3425 - avec banjo - contre-écrou 584
285	TERRAT	58	ALTER	2		C 10 D	5162	19	12-23	5042 n° 8	3823	M	S	5018	Starter 5020 Filtre à air 5513 - flotteur 3739 - canal cuve diam. 0,9	
298	»	58	ALTER	2		C 12 D	5169	19	13-24	5042 n° 8	3863	M	S	5018	Starter 5020 Filt	

CARBURATEUR GURINER TYPE: A.10.D.S

SPECIAL MOBYLETTE.



Repère	Désignation	Repère	Désignation
592	Vis tendeur	3775	Corps
739	Ecrou	3776	Couvercle
1275	Vis	3845	Couvercle de filtre
1427	Rondelle "Blocfor"	3846	Boîtier
3143	Ecrou raccord	3850	Axe d'assemblage
3145	Bague bicoûne	3863	Diffuseur
3469	Bague de réduction	3874	Chicanes
5186	Flotteur	3875	Filtre
3763	Volet de gaz	3876	Rondelle isotherme
3764	Joint de couvercle	3882	Coupelle filtre
3765	Vis fixe collier	3919	Vis
3766	Couvercle de starter	3935	Volet de starter
3767	Chapeau de chambre	3936	Ressort de starter
3770	Vis de couvercle	3983	Gicleur
3771	Ressort de volet de gaz		

CARBURATEUR GURINER TYPE: C

POUR MOTEUR DE CYLINDRÉE
34.60 CH³ environ.

COMMANDÉS DE VOLET TOURNANT.

MANETTE A GAUCHE



5020

MANETTE A DROITE



5019

PAR CABLE A DISTANCE



5151

CHAPEAU

POUR VOLET FIXE



5023

ARRIVÉES D'ESSENCE

VERTICALE RACCORD VISSE



5040

HORIZONTALE RACCORD VISSE



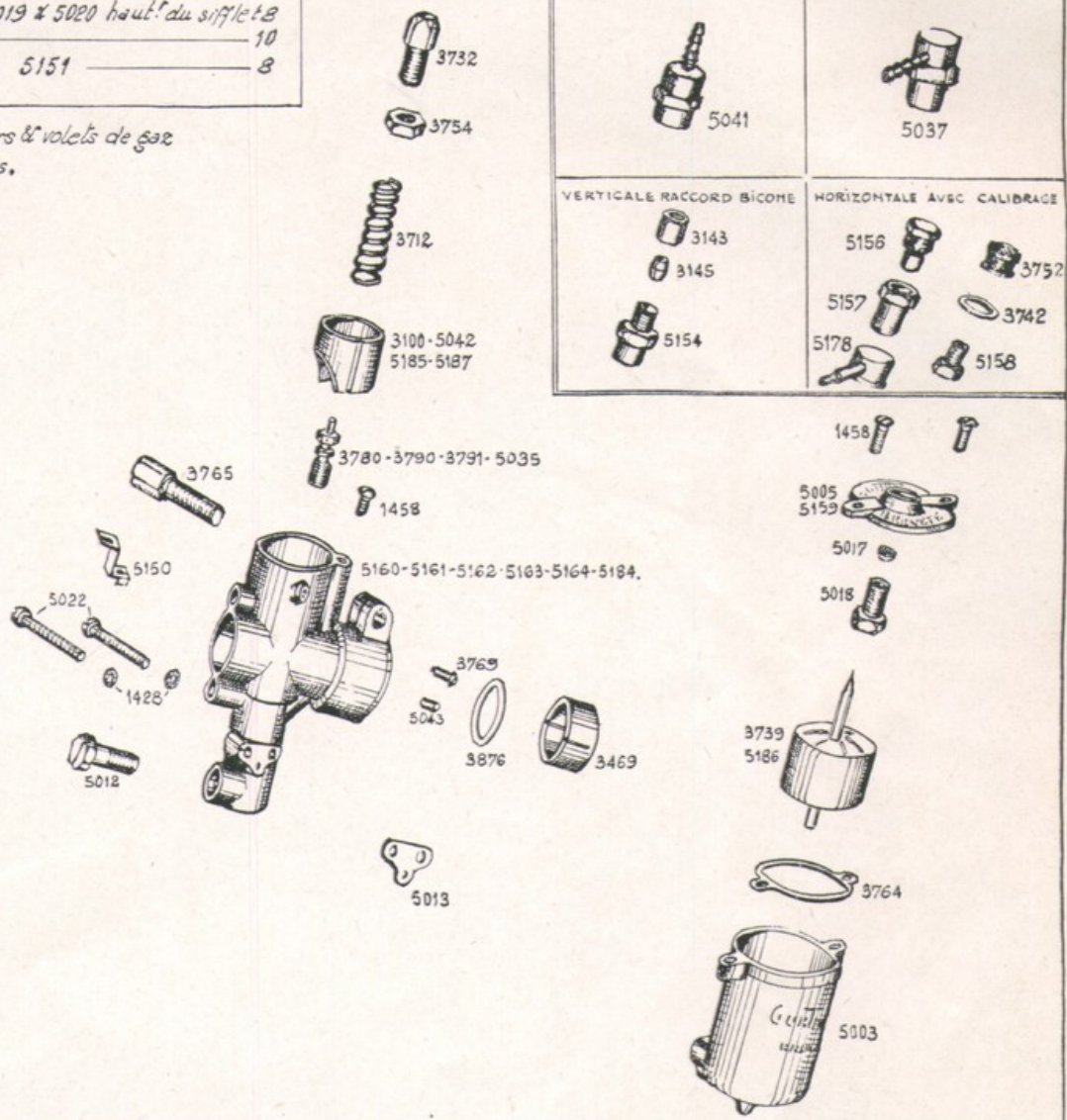
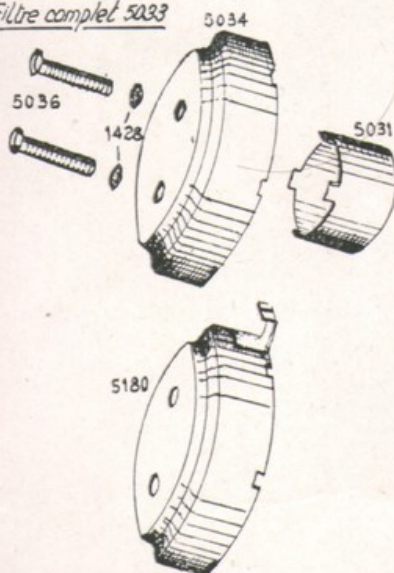
5021

Le volet 3100 s'emploie avec le chapeau 5023

— 5042 — Les commandes 5019 & 5020 haut. du sifflet 8
— 5185 — 10
— 5187 — La commande 5151 — 8

Nota: Pour les références des diffuseurs & volets de gaz se reporter au tableau des réglages.

Filter complet 5033



CHAMBRE	N° PASSAGE DES GAZ	POSITION DE LA CUVE	
5160	12	GAUCHE	avec ralenti
5161	10	GAUCHE	
5162	10	DROITE	
5163	10	DROITE	avec ralenti
5164	12	GAUCHE	
5184	12	GAUCHE	avec ralenti ext. par tube

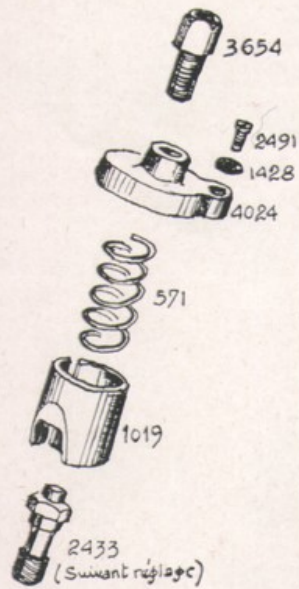
Reference	Designation	Reference	Designation	Reference	Designation
1428	Rondelle blofor	5013	Joint	5154	Mamelon de raccord bicoche arrivee vert.
1458	Vis	5017	Filter d'essence	5156	Vis de calibre annulaire
3100	Volet des gaz	5018	Calibre d'essence	5157	Ecroû de calibre annulaire
3143	Ecrou raccord	5019	Chapeau de chambre avec manette à droite	5158	Siège de pointeau special p ^r calibre annul.
3145	Bague bicoche	5020	Chapeau de chambre avec manette à gauche	5159	Couvercle special p ^r arrivee horiz. avec calibre
3469	Bague de réduction φinterieur 16	5021	Raccord pour arrivee Horizontale vissé	5160	Chambre de mélange voir tableau
3712	Ressort de volet	5022	Vis fixe cuve	5161	Chambre de mélange
3732	Vis tendeur	5023	Chapeau de chambre pour volet fixe.	5162	Chambre de mélange
3739	Flotteur longueur de la tige inferieure 87	5031	Cuvette interieure	5163	Chambre de mélange
3742	Joint	5034	Cuvette exterieure complete	5164	Chambre de mélange
3754	Contre-écrou	5035	Diffuseur	5178	Raccord banjo pour arrivee horiz. avec calibre
3764	Joint de couvercle	5036	Vis de fixation	5180	Cuvette exterieure avec butée de gaine du starter
3765	Vis de collier	5037	Raccord pour arrivee d'essence Horiz. lisse	5184	Chambre de mélange avec arrivee ralenti par tube
3769	Vis de guidage de volet	5040	Raccord pour arrivee verticale vissé	5185	Volet de gaz tournant p ^r cdt par manette sifflet 10
3780	Diffuseur	5041	Raccord pour arrivee verticale lisse	5186	Flotteur special long de la tige inferieure 107
3790	Diffuseur	5042	Volet de gaz tournant p ^r cdt par manette sifflet 8	5187	Volet de gaz tournant p ^r comds par cable
3791	Diffuseur	5043	Bouchon de chambre pour volet tournant		
3863	Diffuseur	5033	Filter complet		
3876	Rondelle isolante				
5003	Cuve				
5005	Couvercle de cuve	5150	Support de gaine		
5012	Gicleur	5151	Chapeau de chambre avec cdt par cable		

Le sens de la cuve se determine en regardant le carburateur côté entrée d'air.

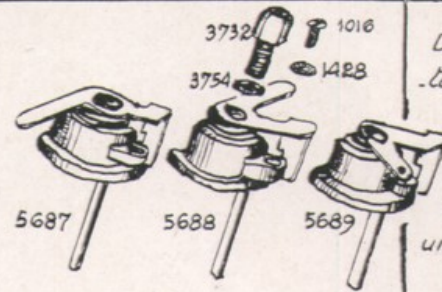
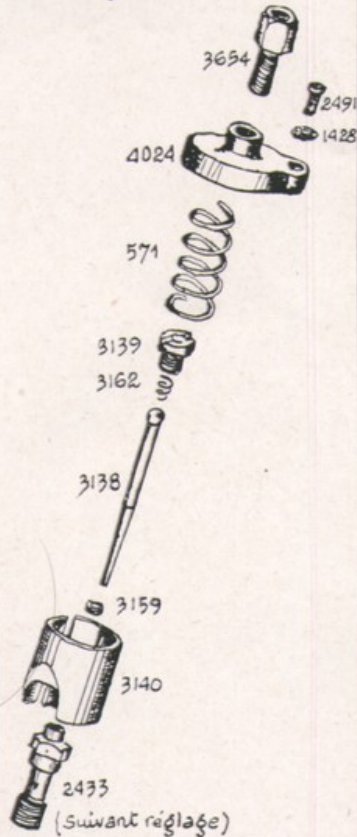
CARBURATEUR GURINER TYPE: H

CARBURATEUR POUR
VÉLOMOTEURS & SCOOTERS

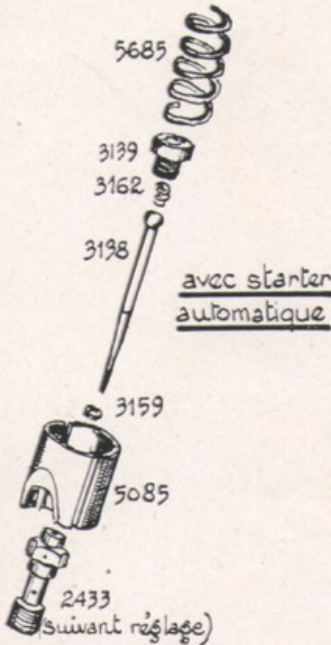
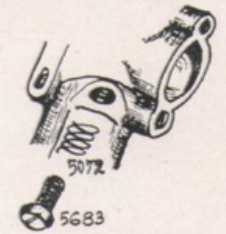
Sans aiguille



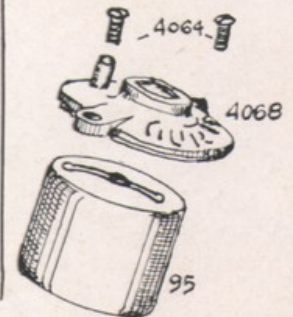
Avec aiguille



Dans le cas d'un carbura-
-teur H avec starter
(pour scooter)
celui-ci est monté
avec une vis bulée de
volet n° 5683 avec
un ressort n° 5072



avec starter
automatique



FILTRES A AIR

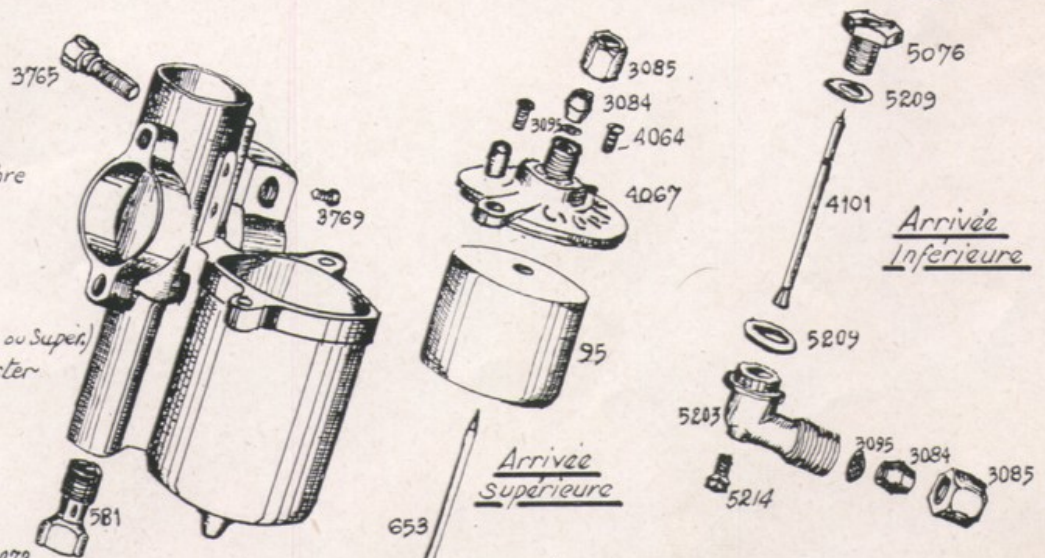


Les autres
modèles de filtres
des types R et RN
peuvent se monter
sur ce carburateur.

Pour la commande d'une chambre
indiquer :

- Le ϕ de passage des gaz
- Le ϕ d'emmanchement
- La position de la cuve
- Le sens d'arrivée d'essence (Infer. ou Super.)
- Si le carburateur est à starter

Ce carburateur peut avoir une vis
de réglage du ralenti (3090), ressort 5072
& vis bouchon 5214.



Arrivée
Inferieure

Arrivée
supérieure

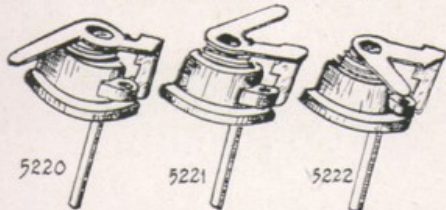
Référence	Désignation	Référence	Désignation	Référence	Désignation
95	Flotteur	3139	Ecrou fixe câble	4101	Pointeau arrivée inférieure
571	Ressort de volet	3140	Volet	5072	Ressort
581	Gicleur	3159	Pondelle de réglage	5076	Siège arrivée inférieure
653	Pointeau arrivée supérieure	3162	Ressort d'aiguille	5085	Volet tournant
1016	Vis	3654	Vis tendeur	3090	Vis de réglage d'air du ralenti
1019	Volet	3732	Vis tendeur	5203	Banjo
1428	Rondelle blofor	3754	Contre ecrou	5209	Joint
2433	Diffuseur voir réglage	3754	Vis du collier	5214	Vis bouchon
2491	Vis	3765	Vis guide	5687	Commande de starter
3024	Bicône	3769	Vis guide	5688	Commande de starter
3085	Ecrou	4024	Chapeau de chambre	5689	Commande de starter
3095	Filtre	4064	Vis de couvercle	5685	Ressort de volet
3138	Aiguille	4067	Couvercle de cuve Arrivée sup.	5683	Vis bulée de volet
		4068	Couvercle de cuve Arrivée inférieure		

Ce carburateur remplace les carburateurs des types **R - RN & E**

Le sens de la cuve se détermine en regardant le carburateur côté ENTREE D'AIR.

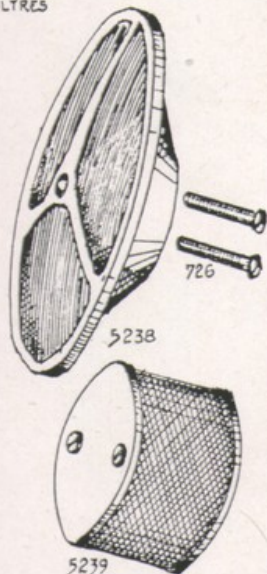
CARBURATEUR GURINER TYPE E

COMMANDES DE VOLET TOURNANT



5220 5221 5222

FILTRES

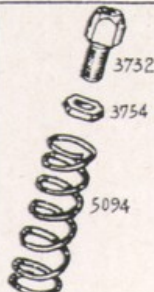


726

5238

5239

Ø Passage des gaz	CHAMBRE sans BUTÉE	CHAMBRE avec BUTÉE VOLET
14	5051	5229
15	5052	5230
16	5053	5231
17	5054	5232



3732

3754

5094

ARRIVÉE INFÉRIEURE



1458

1428

5234



4023

5076

5209



1312

5075

5079

5209

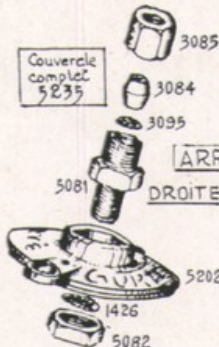
5203

3095

3084

3085

ARRIVÉE SUPÉRIEURE



DROITE

Couvercle complet 5235

3085

3084

3095

5081

5202

1426

5082

COUDÉE

5203

5209

5083

Couvercle complet 5236

3095

3084

3085

5084

5085

5089

1458

1428

5087

5089

5090

5092

5093

5094

5095

5096

5097

5098

5099

5100

5101

5102

5103

5104

5105

5106

5107

5108

5109

5110

5111

5112

5113

5114

5115

5116

5117

5118

5119

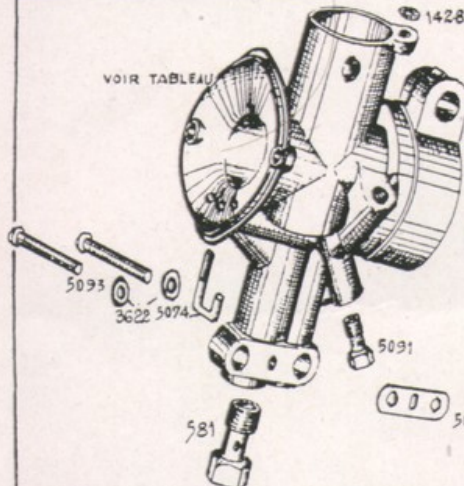
5120

5121

5122

5123

VOIR TABLEAU



1458

1428

5090

5072

3769

3765

3089

3090

3762

5091

5092

3095

5087

5089

5090

5092

5093

5094

5095

5096

5097

5098

5099

5100

5101

5102

5103

5104

5105

5106

5107

5108

5109

5110

5111

5112

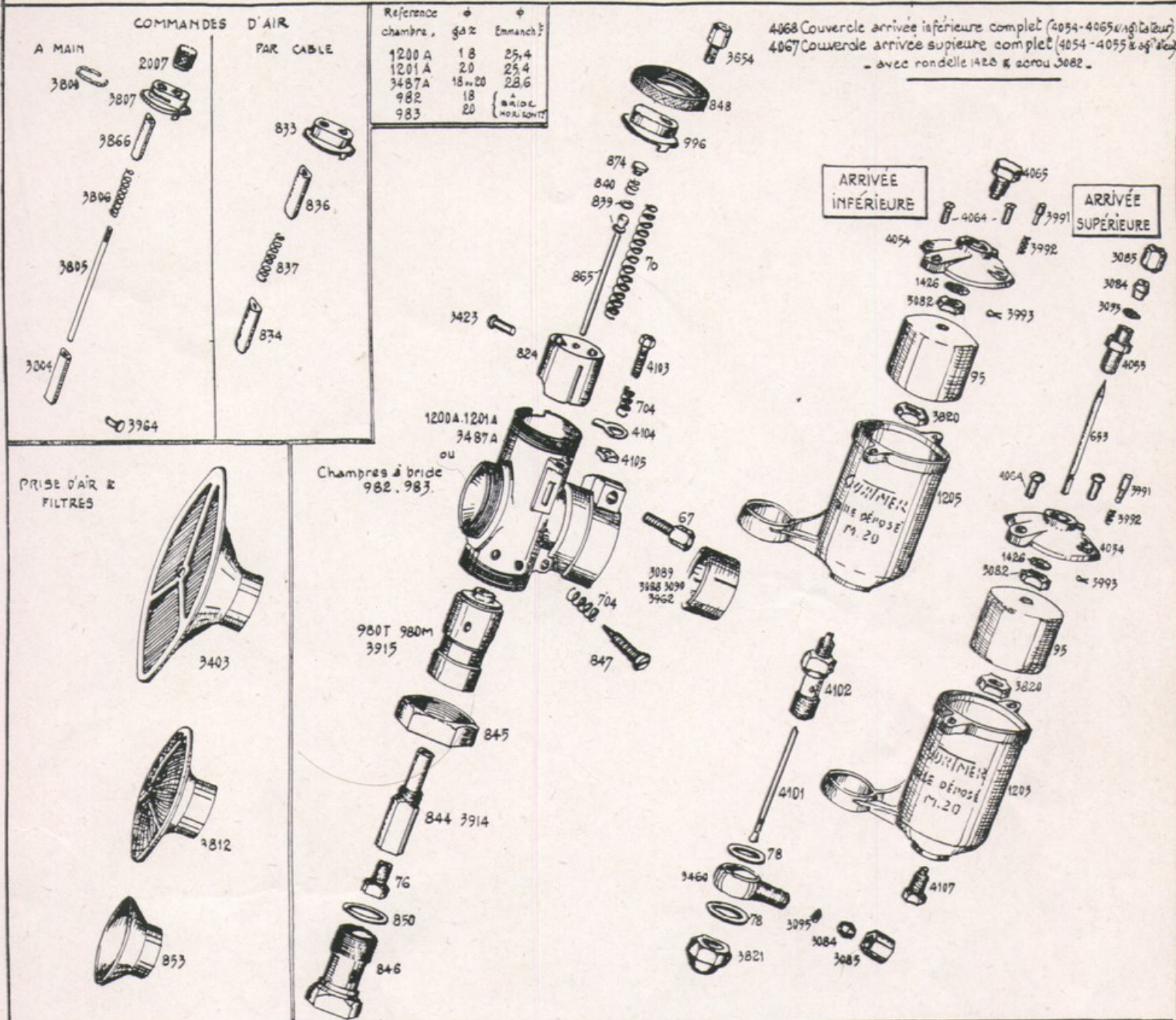
Référence	Désignation
581	Gicleur
726	Vis
1426	Rondelle blocfor
1428	Rondelle blocfor
1458	Vis
3084	Bague bicône
3085	Écrou de raccord bicône
3089	Bague de réduction de 25,4 à 22,2
3090	Bague de réduction de 25,4 à 21
3095	Trellis métallique
3622	Rondelle isolante
3732	Vis tendeur
3754	Contre-écrou
3765	Vis du collier
3769	Vis guide volet
3962	Bague de réduction de 25,4 à 23,8
4023	Flouteur
5051	Chambre de mélange passage $\phi 14$
5052	Chambre de mélange passage $\phi 15$

Référence	Désignation
5053	Chambre de mélange passage $\phi 16$
5054	Chambre de mélange passage $\phi 17$
5072	Ressort
5074	Butee de volet
5075	Cuve
5076	Siège de pointeau
5079	Pointeau
5081	Raccord
5082	Écrou de raccord
5083	Couvercle de cuve
5084	Siège de pointeau
5085	Volet de gaz
5087	Aiguille
5089	Pointeau
5090	Vis d'air de ralenti
5091	Gicleur de ralenti
5092	Joint de cuve
5093	Vis fixe cuve
5094	Ressort de volet de gaz
5201	Cuve arrivée supérieure

Référence	Désignation
5202	Couvercle de cuve
5203	Raccord banjo
5208	Joint d'arrivée supérieure
5209	Joint d'arrivée inférieure
5220	Commande de starter complète
5221	Commande de starter complète
5222	Commande de starter complète
5229	Chambre de mélange prévue avec butée de volet
5230	Chambre de mélange prévue avec butée de volet
5231	Chambre de mélange prévue avec butée de volet
5232	Chambre de mélange prévue avec butée de volet
5234	Couvercle complet arrivée inférieure
5235	Couvercle complet arrivée supérieure droite
5236	Couvercle complet arrivée supérieure gauche
5238	Filter à air grand modèle
5239	Filter à air cylindrique
5237	Volet de gaz complet
5395	Diffuseur (voir fiche de réglage)

Pour les références de diffuseurs & no de gicleurs se reporter au tableau des réglages.
Le sens de la cuve se détermine en regardant le carburateur côté ENTRÉE d'air.

CARBURATEURS GURINER TYPES: M 18 & 20.



Reference chambre,	φ gaz	φ Embranch.
1200 A	18	25,4
1201 A	20	25,4
3487 A	18 et 20	22,6
982	18	à laide NO. 150117
983	20	

4068 Couvercle arrivée inférieure complet (4054-4065 & agitateur)
 4067 Couvercle arrivée supérieure complet (4054-4055 & agitateur)
 - avec rondelle 1426 & écrou 3082.

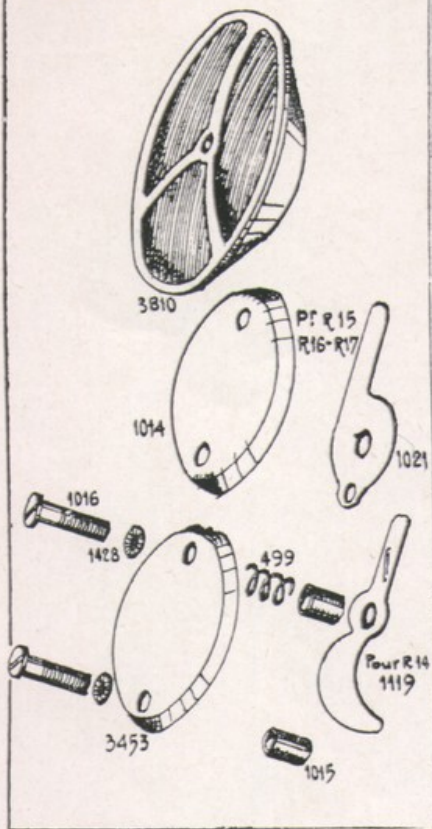
Reference	Désignation	Reference	Désignation	Reference	Désignation
67	Vis fixe collier	982	Chambre à bride horizontale passage φ 18	3820	Ecrou
70	ressort volet de gaz	983	Chambre à bride horizontale passage φ 20	3821	Ecrou borgne
76	Gicleur	996	Chapeau de chambre	3866	Guide volet d'air
78	Rondelle fibre	1200A	Chambre de mélange	3914	Gicleur d'aiguille
95	Flotteur	1201A	Chambre de mélange	3915	Manchon. Alu ou caoutchouc horiz. ralenti de 0,5
653	Buteau d'arrivée supérieure	1205	Cuve	3962	Bague de réduction de 25,4 à 23,8
704	ressort de ralenti	1426	Rondelle "blocfor"	3964	Goupille de volet d'air
824	volet de gaz	2007	Bouton	3991	Agitateur
833	Chapeau de chambre d'air par câble	3084	Bague biconne	3992	ressort d'agitateur
834	Volet d'air	3085	Écrou raccord biconne	3993	Goupille
836	Tube de guidage	3088	Bague de réduction de 29,6 à 25,4	4054	Couvercle de cuve
837	ressort de volet d'air	3089	Bague de réduction de 25,4 à 22,2	4055	Siège de pointeau
839	Rondelle de réglage	3090	Bague de réduction de 25,4 à 21	4064	Vis de couvercle
840	ressort d'aiguille	3095	Filtre	4065	Guide de pointeau
844	Gicleur d'aiguille	3403	Filtre à air	4067	Couvercle complet arrivée sup.
845	Ecrou de blocage	3423	Goupille	4068	Couvercle complet arrivée inf.
846	Boulon d'assemblage	3460	Raccord panjo	4101	Pointeau
847	Vis de ralenti	3487A	Chambre de mélange	4102	Mamelon pour raccord
848	Ecrou de serrage du chapeau	3654	Tendeur de câble	4103	Vis butée de ralenti
850	Rondelle joint	3804	Volet d'air	4104	Plaque butée
853	Prise d'air	3805	Tige mandelle	4105	Ecrou de vis butée
865	Aiguille	3806	ressort de tension	5082	Ecrou.
874	Chapeau d'appui	3807	Chapeau de chambre		
980T	Manchon. trou de ralenti de 0,46	3808	ressort d'arrêt		
980M	Manchon. trou de ralenti de 0,50	3812	Filtre d'air		

Pour les références des gicleurs, gicleurs d'aiguille & volets se reporter à la fiche de réglage.
 Le sens de la cuve se détermine en regardant le carburateur côté ENTRÉE D'AIR.

CARBURATEUR GURINER TYPE: R

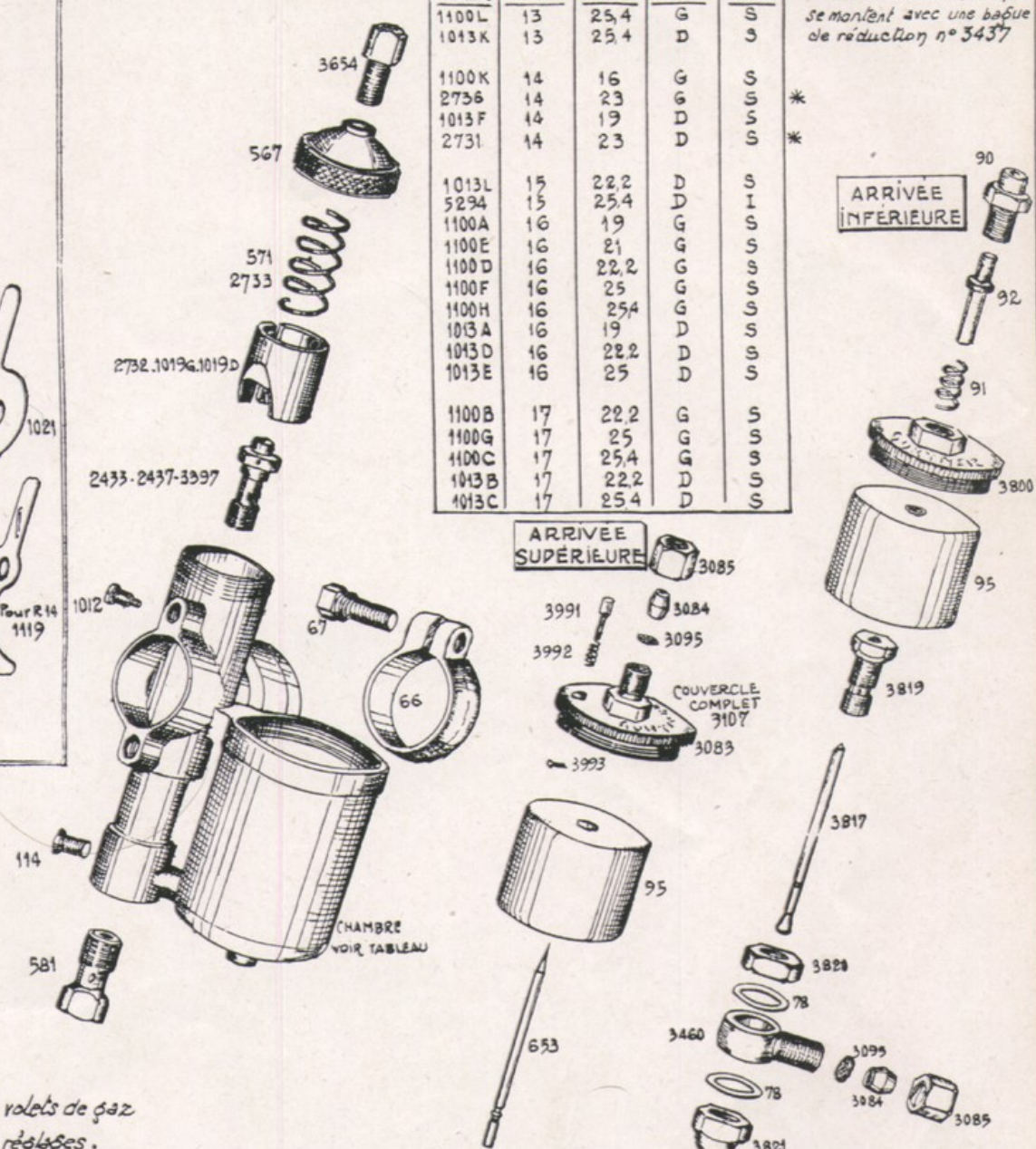
CARBURATEUR
SANS AIGUILLE

FILTRE & VOILETS D'AIR.



Chambre	dés GAZ	tubulure	Position CUVE	Arrivée essence
1100L	13	25,4	G	S
1013K	13	25,4	D	S
1100K	14	16	G	S
2736	14	23	G	S
1013F	14	19	D	S
2731	14	23	D	S
1013L	15	22,2	D	S
5294	15	25,4	D	S
1100A	16	19	G	S
1100E	16	21	G	S
1100D	16	22,2	G	S
1100F	16	25	G	S
1100H	16	25,4	G	S
1013A	16	19	D	S
1013D	16	22,2	D	S
1013E	16	25	D	S
1100B	17	22,2	G	S
1100G	17	25	G	S
1100C	17	25,4	G	S
1013B	17	22,2	D	S
1013C	17	25,4	D	S

* Les chambres 2731-2736 se montent avec une bague de réduction n° 3437



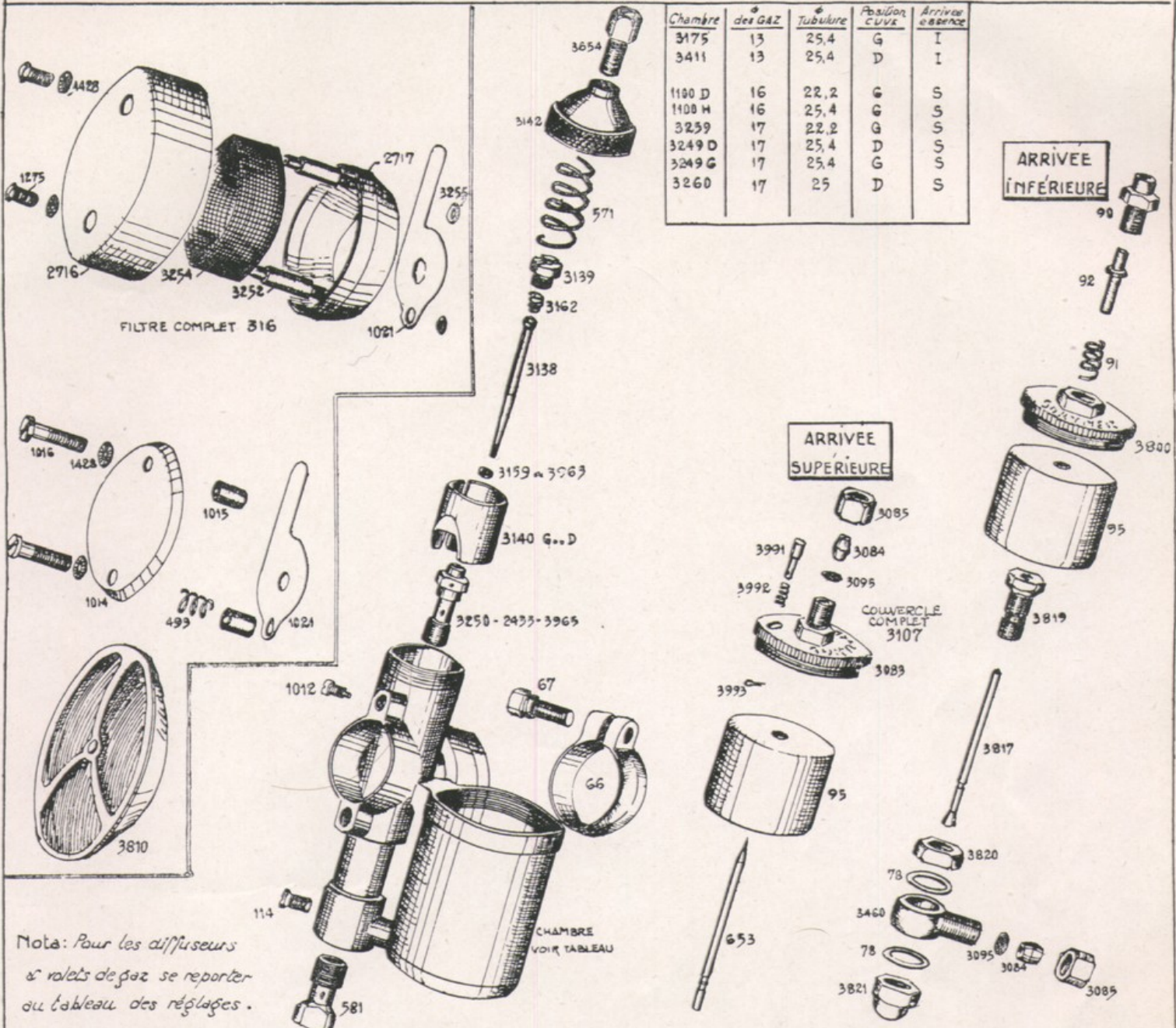
Nota: Pour les diffuseurs & volets de gaz se reporter au tableau des réglages.

Reference	Désignation	Reference	Désignation	Reference	Désignation
66	Collier de serrage	1021	Volet d'air pour carbus R15-16 & 17	3654	Vis tendeur
67	Vis de collier	1100	Chambre de mélange à cuve à gauche voir tableau	3800	Couvercle de cuve arrivée inférieure
78	Rondelle isolante	1119	Volet d'air pour carbu R 14	3810	Filtre
90	Ecrou d'agitateur	1428	Rondelle "blocfor"	3817	Pointeau arrivée inférieure
91	Ressort d'agitateur	2433	Diffuseur	3819	Vis raccord banjo
92	Agitateur	2437	Diffuseur	3820	Ecrou de serrage
95	Filtreur	2731	Chambre de mélange voir tableau	3821	Ecrou borgne
114	Vis bouchon	2732	Volet de gaz pour carbu R 14	3991	Agitateur
499	Ressort de volet d'air	2733	Ressort de volet de gaz pour R15-16 & 17 à gauche	3992	Ressort d'agitateur
567	Chapeau de chambre	2736	Chambre de mélange voir tableau	3993	Goupille fendue
571	Ressort de volet de gaz pour R15-16 & 17	3083	Couvercle de cuve	5294	Chambre de mélange voir tableau
581	Gicleur	3084	Bague bioène		
653	Pointeau	3085	Ecrou		
1012	Vis de guidage	3095	Filtre d'essence		
1013	Chambre de mélange pour cuve à droite voir tableau	3107	Couvercle complet arrivée supérieure		
1014	Couvercle pour air carbus R15-16 & 17	3397	Diffuseur		
1015	Colonnelle	3437	Bague de réduction en fibre de φ 23 à 20		
1016	Vis de fixation	3453	Couvercle pour volet d'air R 14		
1019G	Volet de gaz pr carbus R15-16 & 17 à gauche	3460	Banjo		
1019D	Volet de gaz pr carbus R15-16 & 17 à droite				

Le sens de la cuve se détermine en regardant le carburateur côté ENTRÉE D'AIR.

CARBURATEUR GURINER TYPE: RN.

CARBURATEUR AVEC AIGUILLE.



Chambre	des GAZ	Tubulure	Position Cuve	Arrivée essence
3175	13	25,4	G	I
3411	13	25,4	D	I
1100 D	16	22,2	G	S
1100 H	16	25,4	G	S
3239	17	22,2	G	S
3249 D	17	25,4	D	S
3249 G	17	25,4	G	S
3260	17	25	D	S

ARRIVÉE INFÉRIEURE

ARRIVÉE SUPÉRIEURE

Nota: Pour les diffuseurs & volets de gaz se reporter au tableau des réglages.

Reference	Designation	Reference	Designation	Reference	Designation
66	Collier de serrage	1428	Rondelle bloofor	3260	Chambre de mélange voir tableau
67	Vis de collier	2433	Diffuseur	3411	Chambre de mélange voir tableau
78	Rondelle isolante	2716	Couvercle de filtre	3460	Banjo
90	Ecrou d'agitateur	2717	Calotte	3654	Vis tendeur
91	Ressort d'agitateur	3083	Couvercle de cuve arrivée supérieure	3800	Couvercle de cuve arrivée inférieure
92	Agitateur	3084	Bague bicône	3810	Filtre
95	Flotteur	3085	Ecrou	3817	Pointeau arrivée inférieure
114	Vis bouchon	3095	Filtre d'essence	3819	Vis raccord banjo
499	Ressort de volet d'air	3107	Couvercle complet arrivée supérieure	3820	Ecrou de serrage
571	Ressort de volet de gaz	3138	Aiguille	3821	Ecrou borgne
581	Gicleur	3139	Ecrou fixe cable	3963	Rondelle épaisseur 2,5
653	Pointeau	3140	Volet de gaz	3965	Diffuseur
1012	Vis de guidage	9142	Chapeau de chambre	3991	Agitateur
1014	Couvercle	3159	Rondelle de réglage épaisseur 1,5	3992	Ressort d'agitateur
1015	Colonnnette	3162	Ressort fixe aiguille	3993	Goupille fendue
1016	Vis de fixation	3175	Chambre de mélange voir tableau		
1021	Volet d'air	3249	Chambre de mélange voir tableau		
1100	Chambre de mélange voir tableau	3250	Diffuseur		
1275	Vis de fixation	3252	Colonnnettes longues		
		3254	Filtre		
		3259	Chambre de mélange voir tableau		

Le sens de la cuve se détermine en regardant le carburateur côté ENTRÉE D'AIR.