



Médias

Périphériques

Transferts

Partages

Partages









Partager

Ma musique

Dossier

-  Ma musique
-  Mes sélections
-  Radio enregistrée

Déjà partagés

Nom	Chemin d'accès
 Dropbox	C:\Documents and Settings\Nanard\Me
 Ma musique	C:\Documents and Settings\Nanard\Me
 Mes images	C:\Documents and Settings\Nanard\Me
 Mes vidéos	C:\Documents and Settings\Nanard\Me
 Picasa	C:\Documents and Settings\Nanard\Me
 catherine	C:\Documents and Settings\Nanard\Me
 daniel	C:\Documents and Settings\Nanard\Me
 mes fautos	C:\Documents and Settings\Nanard\Me

8 éléments partagés

Mediacenter



Profitez très simplement de vos photos, de vos vidéos et de votre musique depuis votre télévision !

- Choisissez, dans la liste à gauche, les médias que vous souhaitez rendre accessibles depuis votre télévision, en cochant la ou les cases à côté des dossiers correspondants

- Appuyez sur le bouton "Activer le partage"

Vous retrouverez alors immédiatement les fichiers ou dossiers sur votre télévision dans la rubrique "Périphériques" du widget "Mediacenter".

Ne plus afficher ce message

OK