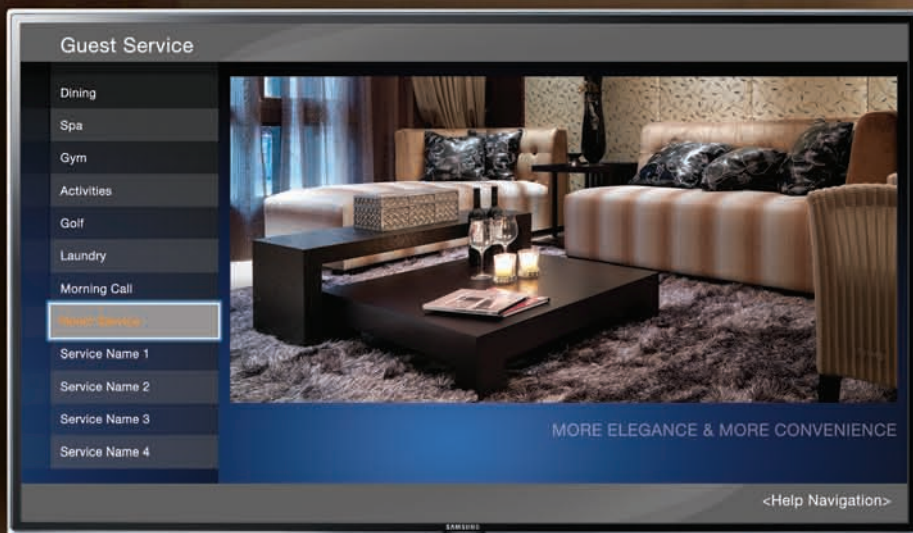


A modern lounge area with a large Samsung Hospitality TV mounted on a wall. The room features a large chandelier of many small, glowing spherical lights, a large glass window with a view of a city at night, and several black chairs with a grid pattern. The floor is made of light-colored wood. The Samsung logo is in the top right corner.

SAMSUNG

Samsung Hospitality TV:
la nuova dimensione dell'ospitalità



Una gamma completa di Hospitality TV per rendere più esclusiva la vostra offerta e fidelizzare i clienti



Per la maggior parte degli ospiti di un albergo l'esperienza di entertainment ruota attorno a un televisore: per questo Samsung ha portato la qualità dei propri Hospitality TV a un livello mai raggiunto prima. Grazie a specifiche esclusive e innovative, come le funzioni Smart, una qualità d'immagine superiore, un design che rappresenta lo stato dell'arte della categoria e le caratteristiche di eco-compatibilità, gli Hospitality TV Samsung rappresentano una soluzione unica per flessibilità e scalabilità, in grado di crescere ed evolversi di pari passo con il vostro business e la domanda del mercato. Allo stesso tempo, i nuovi Hospitality TV Samsung innalzano l'immagine e la qualità percepita del vostro albergo e dei servizi che offrite agli ospiti: una clientela sempre più esigente, ma sempre più fedele alla vostra qualità.



Catturate l'attenzione degli ospiti con un'esperienza 3D avvolgente e coinvolgente mai vista prima

Gli Hospitality TV Samsung coniugano in maniera eccezionale la domanda in continua crescita di tecnologie televisive sempre più avanzate alla richiesta qualitativa d'immagine impeccabile: per questo possiamo affermare che sono in grado di soddisfare qualsiasi esigenza della clientela. Da oggi i TV Samsung aggiungono un'altra dimensione a questa capacità, creando un'esperienza tridimensionale avvolgente e coinvolgente. Grazie al fatto che Samsung è leader nelle tecnologie 3D, gli ospiti del vostro albergo potranno sperimentare – nel comfort della propria camera – il futuro dell'home entertainment.

Disponibili in una vasta gamma di dimensioni, gli Hospitality TV Samsung riproducono immagini tridimensionali in Full HD straordinarie per realismo e vibranti per fedeltà cromatica. Il 3D HyperReal Engine, che equipaggia gli Hospitality TV Samsung, garantisce che ogni immagine venga riprodotta esattamente come il suo autore l'ha immaginata e creata, assicurando ad ogni spettatore un'esperienza visiva unica.








Mette in luce l'eleganza delle camere del vostro albergo

Il piacere dell'esperienza visiva assicurata dagli Hospitality TV Samsung viene ulteriormente sottolineata dalle linee esclusive e inconfondibili di ogni apparecchio.

Pensati espressamente per ambienti al top della propria categoria, gli Hospitality TV Samsung si distinguono in ogni contesto per il design sofisticato e diventano all'istante il punto focale di qualsiasi camera d'albergo. I nostri nuovi TV si caratterizzano per l'innovativo "One Design", che riduce al minimo lo spessore della cornice – fino all'incredibile misura di soli 2,5 centimetri – per creare uno spettacolo "a tutto schermo". Catturare l'attenzione e l'apprezzamento dei clienti anche più esigenti e raffinati dipende da particolari come questo perché accresce l'immagine, il prestigio e l'esclusività del vostro albergo.





Aumento dei profitti grazie all'elevata efficienza energetica degli Hospitality TV Samsung

Ci sono molti modi, anche inaspettati, per risparmiare energia e ridurre le spese. Gli Hospitality TV Samsung sono una soluzione altamente efficiente sotto il profilo economico, grazie alle loro funzioni innovative ed eco-compatibili e alla capacità di abbassare i costi di gestione e manutenzione legati ad usi impropri o disattenti. Le funzioni degli Hospitality TV Samsung sono state pensate, realizzate e incorporate negli apparecchi per ridurre i consumi energetici. Inoltre, gli Hospitality TV Samsung vengono costruiti impiegando materiali non dannosi, perché i processi di produzione e riciclaggio possano avvenire in modo più efficiente e con il minor impatto ambientale possibile.

Planet
First



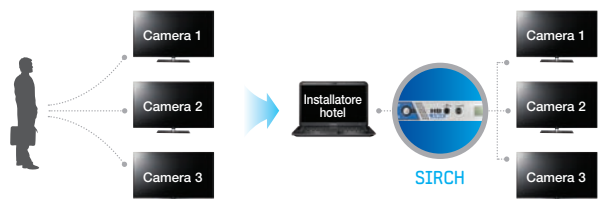
Un'esperienza visiva più ricca per i vostri ospiti

Gli Hospitality TV Samsung sono in grado di sviluppare sempre nuove opportunità di profitto grazie alla varietà dell'offerta, al valore intrinseco e ai contenuti innovativi. L'ampiezza di funzioni – che svetta rispetto alla concorrenza per praticità ed efficienza – offre ai vostri ospiti tutte le comodità e i comfort che si aspettano da un albergo di classe come il vostro. Senza dimenticare che le caratteristiche integrate nei nostri Hospitality TV si traducono in soluzioni di business ad elevato profitto.

SIRCH


La soluzione SIRCH (Samsung Interactive Remote Control for Hospitality) permette di definire centralmente le impostazioni dei TV (quali la limitazione del volume o l'aggiornamento dell'elenco dei canali) da remoto e in maniera integrale. SIRCH è in grado di gestire allo stesso modo persino gli aggiornamenti del firmware. La possibilità di effettuare queste regolazioni di natura tecnica senza dover intervenire fisicamente sull'apparecchio – e quindi senza interferire sulla privacy dei vostri ospiti – anche quando questo è spento o in stand-by. È un servizio PARTICOLARMENTE apprezzato dalla clientela, perché non crea interruzioni o limitazioni dei servizi, oltre a rappresentare una voce significativa di risparmio dei costi in rapporto ad interventi analoghi che devono essere effettuati manualmente.

(opzionale)



DVB -S2

I servizi di broadcasting quali DVB-S2 si trovano solo negli Hospitality TV Samsung, e permettono di offrire agli ospiti una scelta ancora più ampia di programmi TV, grazie alla trasmissione di servizi satellitari locali e internazionali direttamente sull'apparecchio.



Soluzione Jack Pack ad alta compatibilità

Gli ospiti viaggiano oggi con una gran numero di dispositivi elettronici, dai lettori MP3 alle fotocamere digitali: per loro, l'innovativa e pratica soluzione Jack Pack offre un modo versatile e facilissimo per collegare simultaneamente i vari apparati portatili al TV. La soluzione Jack Pack adotta una particolare tecnologia che permette di individuare l'interfaccia di connessione e convertire automaticamente il dispositivo portatile in una sorgente ottimizzata: da oggi, ogni segnale che entra in Jack Pack viene ritrasmesso come uscita HDMI.



Con Samsung l'esperienza visiva si arricchisce di audio, grazie a un innovativo speaker applicabile a parete

Lo speciale speaker Samsung applicabile a parete aggiunge una nuova dimensione all'esperienza visiva dei vostri ospiti: quella di un suono pieno e avvolgente, prodotto grazie alla tecnologia 3D Sound di Samsung. Inconfondibile grazie al suo design sofisticato e ultrasottile, lo speaker Samsung applicabile a parete si accosta in maniera ideale a qualsiasi Hospitality TV Samsung e aggiunge un tocco di esclusività e preziosa ricercatezza al soggiorno dei vostri clienti; per loro maggiore comodità, inoltre, sia il TV sia lo speaker possono essere controllati da uno stesso telecomando.



Rendete confortevole e indimenticabile il soggiorno dei vostri ospiti

Offrire agli ospiti gli stessi comfort di casa propria non può che rafforzare la loro fedeltà verso di voi: i dettagli come la massima connettività e le funzioni di impiego immediato li faranno tornare regolarmente da voi in occasione dei loro prossimi viaggi. Per rendere la loro esperienza ancora più comoda e completa, la soluzione Jack Pack di Samsung mette a disposizione una modalità semplice e versatile per collegare simultaneamente al televisore i vari dispositivi portatili, per trasformare un Hospitality TV nello stato dell'arte dell'home entertainment.

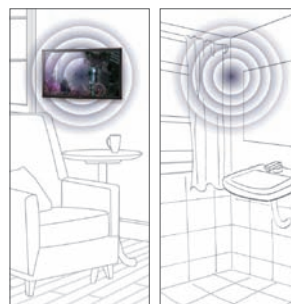
Orologio integrato

La cornice degli Hospitality TV Samsung integra un orologio esterno di agevole lettura. Questo orologio è dotato di propria fonte di energia di back-up, che ne permette il funzionamento con la massima precisione fino a 72 ore senza alimentazione esterna: per questo, i clienti non si dovranno mai più preoccupare di eventuali black-out durante la notte.



Altoparlanti per il bagno

Gli Hospitality TV Samsung vi permettono di portare i suoni del TV in ogni parte della camera, per far sì che gli ospiti possano ascoltare qualsiasi programma ovunque siano: se sono ad esempio in bagno, potranno ascoltare la musica preferita o i dialoghi di un film senza alcun problema o interruzione. Inoltre, il volume di questi altoparlanti può essere pre-impostato o regolato a seconda delle preferenze di ciascun ospite.



Ingressi a rilevamento automatico

Regalate ai vostri ospiti il piacere e la comodità di sentirsi a casa anche quando sono lontani grazie a questa particolare funzione degli Hospitality TV Samsung. Gli speciali ingressi a rilevamento automatico permettono ai TV Samsung di individuare in maniera istantanea qualsiasi dispositivo digitale compatibile connesso al TV tramite porta HDMI o USB. Grazie a questa soluzione i vostri clienti potranno rivedere immediatamente e con la massima semplicità le foto appena scattate, ascoltare i loro brani musicali preferiti, godersi un film o riprodurre un video senza adattamenti o configurazioni.



Telecomando multi-codice

Una pratica funzione degli Hospitality TV Samsung permette di supportare telecomandi multi-codice. Questo si rivela particolarmente utile in tutti quei contesti in cui vi siano più utenti in uno stesso ambiente – quale una palestra – per fare in modo che fino a 9 TV diversi possano essere controllati individualmente anche con telecomandi usati contemporaneamente.

* Solo in modalità stand-alone



Modalità musica

Concepiti e progettati per ricevere segnali audio da dispositivi esterni come lettori MP3, gli Hospitality TV permettono agli ospiti di collegare fino a 3 sorgenti diverse, perché possano sentire in tutta comodità la propria musica preferita.



Design amico dell'ambiente

Nella progettazione e nella produzione della nuova gamma di Hospitality TV, Samsung si è ispirata ai principi dell'eco-compatibilità e del rispetto dell'ambiente. Per i normali TV vengono usate vernici spray che contengono Composti Organici Volatili (VOC) ed emettono sostanze inquinanti pericolose nel corso del processo produttivo. Invece, per la peculiare finitura Crystal TV, esclusiva di Samsung, viene adottata una particolare tecnologia proprietaria, chiamata Dual Injection Technology, che non richiede l'impiego di vernici spray e i cui componenti sono quasi integralmente riciclabili.



Soluzioni versatili ed efficienti studiate per il vostro business

La gamma degli Hospitality TV Samsung dà un contributo concreto alla riduzione dei costi operativi, grazie al ventaglio di pratiche funzioni e all'alta efficienza energetica, estremamente utili per il vostro business. Dall'installazione alla manutenzione, dalla fase di programmazione ai dispositivi di sicurezza, gli Hospitality TV Samsung hanno a cuore la protezione e lo sviluppo dei vostri risultati economici. Inoltre, le innovative caratteristiche di eco-compatibilità rappresentano un'ulteriore garanzia che ogni apparecchio funzioni nella maniera più efficiente possibile.

Clonazione delle impostazioni via USB

Per aiutarvi a lavorare in maniera più efficiente, l'innovativo dispositivo integrato per la clonazione delle impostazioni tramite USB, permette di personalizzare e copiare facilmente tutte le impostazioni su tutti i vostri TV, partendo da un apparecchio master, anziché dover ripetere tutte le procedure apparecchio per apparecchio: dai loghi dell'hotel alla dimensione dell'immagine, dal volume degli altoparlanti fino alla sequenza dei canali digitali.



Visualizzazione del logo dell'hotel

Per ricordare ai vostri ospiti in maniera costante – ma non invasiva – il nome e il marchio del vostro hotel, gli Hospitality TV Samsung vi assicurano la possibilità di mostrare il logo sullo schermo per un tempo regolabile dai 3 ai 7 secondi ogni volta che il TV viene acceso. Questo semplice accorgimento permette di aumentare la percezione del vostro marchio e rafforzarne la riconoscibilità. I loghi possono essere caricati sul TV sotto forma di file bitmap, e possono anch'essi essere copiati da un TV all'altro grazie alla funzione di clonazione delle impostazioni.



Rivestimento resistente al fuoco

Per aiutarvi a prevenire i danni devastanti che possono derivare da un incendio, le scocche di tutti gli Hospitality TV Samsung sono realizzate con speciali materiali che ritardano lo sprigionarsi delle fiamme. Questi innovativi materiali salvavita sono in grado di sopportare temperature anche molto elevate e contribuiscono in maniera efficace alla protezione di vite umane e delle tue proprietà.

Copri-batterie antifurto

Sostituire in continuazione le batterie sottratte può rivelarsi estremamente costoso con il passare del tempo: per questo, i nostri telecomandi sono realizzati con speciali sportelli copri-batterie assicurati al corpo del telecomando con una vite. In questo modo, gli sportelli possono essere rimossi solo con lo speciale cacciavite quindi le batterie devono essere sostituite perché esauste, e non perché sono state sottratte.



Foro per la vite sul retro del telecomando

Efficienza energetica

Con i propri TV LED ad alta efficienza energetica, Samsung è il marchio di riferimento quando si parla di risparmio. Per sua natura, la tecnologia LED è estremamente efficiente in termini di consumi: sfruttando l'elevato grado di innovazione tecnologica, Samsung è riuscita a ridurre l'assorbimento di energia di quasi il 50% in rapporto agli standard ENERGY STAR 4.0.

Installazione e configurazione semplificate

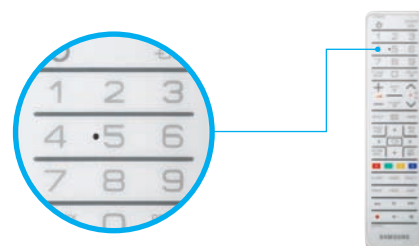
L'installazione dei vostri nuovi Hospitality TV Samsung si fa in un batter d'occhio grazie alle semplici istruzioni su schermo che guidano passo a passo. Queste istruzioni vengono visualizzate direttamente sullo schermo non appena il TV viene acceso. Le istruzioni, inoltre, sono sufficientemente flessibili per consentire ulteriori modalità e processi di installazione permettendovi di personalizzare con la massima semplicità ed efficienza tutti i TV.

Alimentazione tramite Set Back Box

La nuova gamma di Hospitality TV Samsung è in grado di fornire l'alimentazione al Set Back Box sul retro del TV. Per questo, da oggi non avrete più la necessità di acquistare alcun adattatore per l'alimentazione: ecco finalmente un TV efficiente sotto il profilo dei costi e dotato di un design semplice, elegante e ultra-sottile.

Telecomandi Samsung PureCare

Quando si parla di telecomandi, gli ospedali hanno esigenze molto particolari: innanzitutto, minimizzare la diffusione e la riproduzione dei batteri. I nuovi telecomandi Samsung PureCare sono stati espressamente concepiti per questo: la loro superficie è perfettamente liscia per poter essere pulita accuratamente; a differenza dei telecomandi tradizionali – i cui tasti sono spazati e circondati da fessure – i nuovi Samsung PureCare presentano superfici continue e senza interruzioni, perché l'igiene sia la priorità numero 1. Inoltre, le loro linee essenziali e candide si integrano perfettamente con l'arredamento di qualsiasi ospedale o casa di cura.



Una gamma per clienti che si meritano il meglio

Da qualunque punto di vista lo si consideri, Samsung continua a rappresentare lo stato dell'arte parlando di Hospitality TV. Da molti anni Samsung è leader dell'innovazione tecnologica che ha permesso di introdurre tutte quelle funzioni che nel tempo hanno contribuito a rendere il soggiorno degli ospiti piacevole e indimenticabile. La nuova gamma di Hospitality TV offre oggi una serie di soluzioni per l'entertainment in grado di ottimizzare l'efficienza operativa, accrescere il livello di soddisfazione della clientela e aumentare la sostenibilità ambientale dell'intera infrastruttura.

GAMMA LED

SERIE 6 6500



SERIE 5 5500



SERIE 5 5000



GAMMA LCD

SERIE **4** 467



SERIE **4** 463



SERIE **4** 460





TV LED SERIE 6 6500

Gli innovativi TV LED 3D dotati della soluzione Smart Widget

La Serie 6 6500, nuova gamma di Hospitality TV Samsung a tecnologia LED, ha innalzato ulteriormente gli standard degli Hospitality TV per eccellenza, combinando la tecnologia LED più evoluta con l'eleganza raffinata delle opere d'arte. Ciascuna delle sofisticate funzioni della Serie 6 6500 è stata concepita per risvegliare tutti i sensi dei vostri ospiti, persino di quelli più esigenti. Equipaggiati con le funzioni più avanzate per la riproduzione delle immagini, quali Ultra Clear Panel Samsung, con le più recenti tecnologie di riproduzione in 3D e con la funzione Auto Motion Plus 100Hz, la nuova Serie 6 6500 assicura ai vostri clienti il meglio per qualità delle immagini, oltre a un'esperienza di intrattenimento tridimensionale avvolgente e coinvolgente come mai prima.



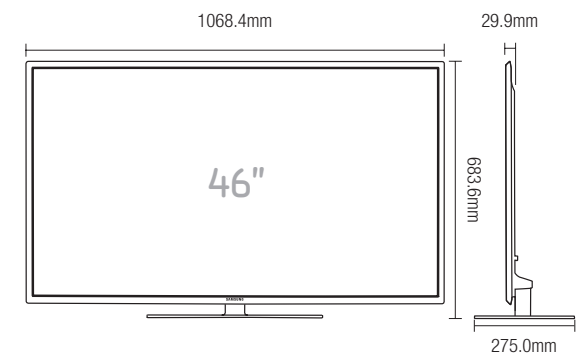
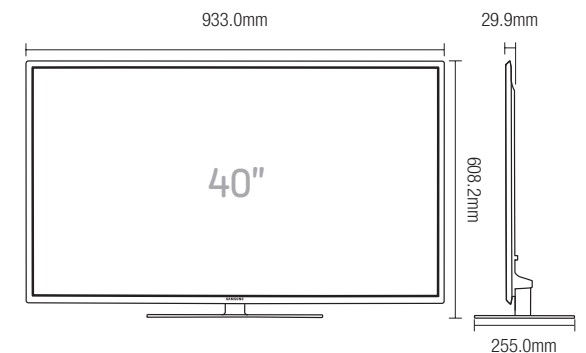
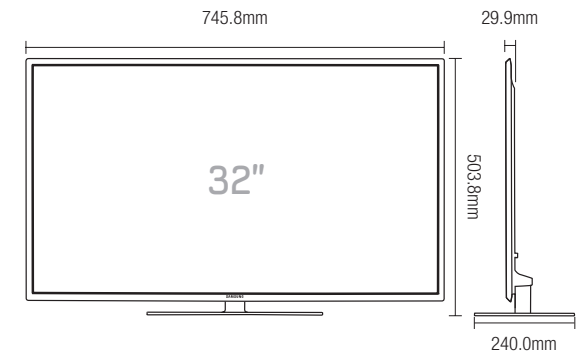
Caratteristiche principali

- DVB-T/C/S2
- 3D (2D > 3D)
- Full HD/100Hz
- Wi-Fi integrato/Connessione via cavo (RJ45)
- SIRCH / Funzione di clonazione via USB
- USB 2.0 Media (per musica, immagini e video)
- 3 porte HDMI
- Compatibilità Jack Pack
- Compatibilità sistema SI

Specifiche tecniche


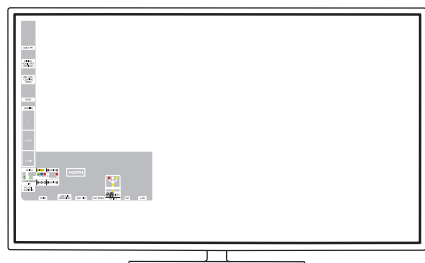
		6500			
		32 FHD	40 FHD	46 FHD	
Informazioni di base	Codice del modello	UE32D6500VH	UE40D6500VH	UE46D6500VH	
	Dimensioni dello schermo	32"	40"	46"	
Schermo	HD / Full HD	Full HD	Full HD	Full HD	
	Risoluzione	1920x1080	1920x1080	1920x1080	
	Tempo di risposta	9 ms	9 ms	5,5 ms	
	Angolo di visione (orizz./vert.)	176°/176°	176°/176°	178°/178°	
	Retroilluminazione	LED	LED	LED	
	Rapporto di contrasto dinamico	5.000.000:1	5.000.000:1	5.000.000:1	
	Luminosità	300 cd/m ²	300 cd/m ²	365 cd/m ²	
Audio	Altoparlanti	2 x 10W	2 x 10W	2 x 10W	
	Surround	SRS TheaterSound HD	SRS TheaterSound HD	SRS TheaterSound HD	
	Uscita per cuffie	-	-	-	
	Uscita per speaker bagno	-	-	-	
Funzioni	Tecnologia riproduzione immagini	3D HyperReal Engine	3D HyperReal Engine	3D HyperReal Engine	
	Teletext	Si	Si	Si	
	Interfaccia USB 2.0	Musica / JPEG / Video	Musica / JPEG / Video	Musica / JPEG / Video	
	Ricerca automatica dei canali	Si	Si	Si	
	Rotazione (sinistra / destra)	Si (20°/20°)	Si (20°/20°)	Si (20°/20°)	
	3D (2D>3D)	Si	Si	Si	
	Ingressi e uscite	Ingressi RF (Terrestre / Cavo)	1	1	1
Ingressi RF (Satellite)		1	1	1	
Component (Y/Pb/Pr)		1	1	1	
Uscita per cuffie (auricolari)		-	-	-	
Scart		1	1	1	
Composito (AV)		2 (1 per Component Y)	2 (1 per Component Y)	2 (1 per Component Y)	
HDMI		3	3	3	
Slot per modulo CI		1	1	1	
USB		2	2	2	
PC D-sub		1	1	1	
Ingresso audio PC		1	1	1	
Uscita audio variabile speaker bagno		-	-	-	
Uscita audio ottica		1	1	1	
Porta RJ12 Per controllo esterno		1	1	1	
Jack di uscita corrente continua		No	No	No	
Funzioni Hospitality		Modalità hotel Plug & Play	Si	Si	Si
		Loop-in audio (estensione cuffie)	No	No	No
	My Channel	Si	Si	Si	
	Hotel TV (RJ12 / Pass-through IR)	Interattivo	Interattivo	Interattivo	
	Orologio	-	-	-	
	Compatibilità Jack Pack	Si	Si	Si	
	Software Clock	-	-	-	
	Funzione di clonazione tramite USB	Si	Si	Si	
	Uscita speaker per bagno	-	-	-	
	Telecomando multi-codice	Si	Si	Si	
	Copri-batterie antifurto	Si	Si	Si	
	Funzione sveglia	Stand-alone	Stand-alone	Stand-alone	
	Lista canali mista (DVB T/C/S2, analogici)	Stand-alone	Stand-alone	Stand-alone	
	Visualizzazione logo hotel con tempo di spegnimento	Si (non disponibile quando la la funzione Widget è attiva)	Si (non disponibile quando la la funzione Widget è attiva)	Si (non disponibile quando la la funzione Widget è attiva)	
	Funzione automatica di ricerca della sorgente	Si	Si	Si	
	Specifiche fisiche	Peso TV con stand Kg	8,9	13,2	15,9
		Peso TV senza stand Kg	7,1	10,7	13,2
Dimensioni (LxPxA) con stand mm		745,8 x 240,0 x 503,8	933,0 x 255,0 x 608,2	1068,4 x 275,0 x 683,6	
Dimensioni (LxPxA) senza stand mm		745,8 x 29,9 x 443,4	933,0 x 29,9 x 548,8	1068,4 x 29,9 x 625,2	
Accessori	Telecomando	Si	Si	Si	
	Telecomando PureCare bianco	-	-	-	
VESA	Dimensioni (mm)	200 x 200	200 x 200	400 x 400	
	Dimensioni vite	M8	M8	M8	
Sistema	Ricezione TV digitale	DVB-T/C/S2	DVB-T/C/S2	DVB-T/C/S2	
Alimentazione e consumi	Eco Flower (Classe ErP)	X (ErP A)	X (ErP A)	X (ErP A)	
	Alimentazione	AC220-240V, 50Hz	AC220-240V, 50Hz	AC220-240V, 50Hz	
	Consumi (Watt)	100W	130W	150W	
	Consumi in stand-by (Watt)	0,28W	0,24W	0,22W	
Consumi in modalità	Spenta	58,63W	91,03W	103,4W	
	Bassa	40,4W	54,54W	60,2W	
Energy Saving (Watt)	Media	36,04W	42,52W	46,15W	
	Alta	31,52W	30,22W	32,01W	
Sistema di sicurezza	Kensington lock	Si	Si	Si	

Dimensioni



Schema delle interfacce

6500 32"/40"/46"



TV LED SERIE 5 5500/5000

I TV LED tecnologicamente avanzati dal design più raffinato

Le migliori prestazioni non devono necessariamente accompagnarsi a un prezzo esagerato: la nuova Serie 5 5500/5000 Samsung a tecnologia LED annovera Hospitality TV ai vertici della propria categoria, dotati di tutte le funzioni che i vostri clienti si aspettano. La qualità delle immagini in Full HD della nuova Serie 5 5500/5000 sono straordinarie per realismo e fedeltà cromatica, grazie alle tecnologie esclusive Samsung HyperReal Engine e Wide Color Enhancer Plus.



* 3 porte HDMI, stand girevole (eccetto il modello D5000)

5500 – Caratteristiche principali

- DVB-T/C/S2, Full HD, SIRCH, funzione di clonazione via USB, USB 2.0 Media (per musica, immagini e video)
- 3 porte HDMI, uscita speaker per bagno, compatibilità Jack Pack, compatibilità sistema SI

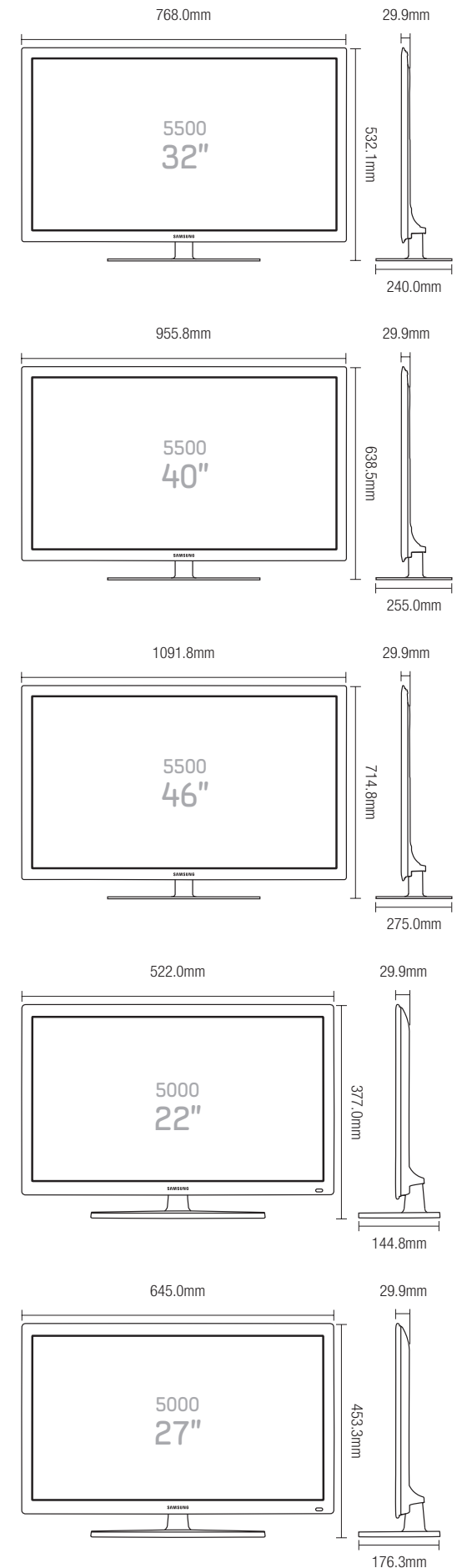
5000 – Caratteristiche principali

- DVB-T/C/S2, Full HD, SIRCH, funzione di clonazione via USB, USB 2.0 Media (per musica, immagini e video)
- 1 porta HDMI, compatibilità Jack Pack, compatibilità sistema SI




Specifiche tecniche		5500			5000	
		32 FHD	40 FHD	46 FHD	22 FHD	27 FHD
Informazioni di base	Codice del modello	UE32D5500RH	UE40D5500RH	UE46D5500RH	UE22D5000NH	UE27D5000NH
	Dimensioni dello schermo	32"	40"	46"	22"	27"
Schermo	HD / Full HD	Full HD	Full HD	Full HD	Full HD	Full HD
	Risoluzione	1920x1080	1920x1080	1920x1080	1920x1080	1920x1080
	Tempo di risposta	9 ms	9 ms	5,5 ms	5 ms	5 ms
	Angolo di visione (orizz./vert.)	176°/176°	176°/176°	176°/176°	170°/160°	170°/160°
	Retroilluminazione	LED	LED	LED	LED	LED
	Rapporto di contrasto dinamico	3.500.000:1	3.500.000:1	3.500.000:1	3.300.000:1	3.300.000:1
	Luminosità	300 cd/m ²	300 cd/m ²	300 cd/m ²	250 cd/m ²	300 cd/m ²
Audio	Altoparlanti	2 x 10W	2 x 10W	2 x 10W	2 x 3W	2 x 3W
	Surround	SRS TheaterSound HD	SRS TheaterSound HD	SRS TheaterSound HD	SRS TheaterSound HD	SRS TheaterSound HD
	Uscita per cuffie	-	-	-	-	-
Funzioni	Tecnologia riproduzione immagini	HyperReal Engine	HyperReal Engine	HyperReal Engine	HyperReal Engine	HyperReal Engine
	Teletext	Si	Si	Si	Si	Si
	Interfaccia USB 2.0	Musica / JPEG / Video	Musica / JPEG / Video	Musica / JPEG / Video	Musica / JPEG / Video	Musica / JPEG / Video
	Ricerca automatica dei canali	Si	Si	Si	Si	Si
	Rotazione (sinistra / destra)	Si (20°/20°)	Si (20°/20°)	Si (20°/20°)	No	No
	3D (2D>3D)	No	No	No	No	No
	Ingressi e uscite	Ingressi RF (Terrestre / Cavo)	1	1	1	1
Ingressi RF (Satellite)		1	1	1	1	1
Component (Y/Pb/Pr)		1	1	1	1	1
Uscita per cuffie (auricolari)		-	-	-	1	1
Scart		1	1	1	1	1
Composito (AV)		1 (1 per Component Y)	1 (1 per Component Y)	1 (1 per Component Y)	1 (1 per Component Y)	1 (1 per Component Y)
HDMI		3	3	3	1	1
Slot per modulo CI		1	1	1	1	1
USB		1	1	1	1	1
PC D-sub		1	1	1	1	1
Ingresso audio PC		1	1	1	1	1
Uscita audio variabile speaker bagno		1	1	1	-	-
Uscita audio ottica		1	1	1	-	-
Porta RJ12 Per controllo esterno		1	1	1	1	1
Jack di uscita corrente continua		No	No	No	No	No
Funzioni Hospitality	Modalità hotel Plug & Play	Si	Si	Si	Si	Si
	Loop-in audio (estensione cuffie)	No	No	No	No	No
	My Channel	Si	Si	Si	Si	Si
	Hotel TV (RJ12 / Pass-through IR)	Interattivo	Interattivo	Interattivo	Interattivo	Interattivo
	Orologio	-	-	-	-	-
	Compatibilità Jack Pack	Si	Si	Si	Si	Si
	Software Clock	Si	Si	Si	Si	Si
	Funzione di clonazione tramite USB	Si	Si	Si	Si	Si
	Uscita speaker per bagno	Si	Si	Si	-	-
	Telecomando multi-codice	Si	Si	Si	Si	Si
	Copri-batterie antifurto	Si	Si	Si	Si	Si
	Funzione sveglia	Stand-alone	Stand-alone	Stand-alone	Stand-alone	Stand-alone
	Lista canali mista (DVB T/C/S2, analogici)	Stand-alone	Stand-alone	Stand-alone	Stand-alone	Stand-alone
	Visualizzazione logo hotel con tempo di spegnimento	Si	Si	Si	Si	Si
	Funzione automatica di ricerca della sorgente	Si	Si	Si	Si	Si
Specifiche fisiche	Peso TV con stand Kg	10,2	14,36	17,3	3,9	5,2
	Peso TV senza stand Kg	7,46	11,08	13,74	3,6	4,6
	Dimensioni (LxPxA) con stand mm	768,0 x 532,1 x 240,0	955,8 x 255,0 x 638,5	1091,8 x 275,0 x 714,8	522 x 144,8 x 377	645 x 176,3 x 453,3
	Dimensioni (LxPxA) senza stand mm	768,0 x 29,9 x 468,2	955,8 x 29,9 x 574,0	1091,8 x 29,9 x 650,4	522 x 29,9 x 323,1	645 x 29,9 x 393,2
Accessori	Telecomando	Si	Si	Si	Si	Si
	Telecomando PureCare bianco	-	-	-	-	-
VESA	Dimensioni (mm)	200 x 200	200 x 200	400 x 400	200*100	200*200
	Dimensioni vite	M8	M8	M8	M8	M8
Sistema	Ricezione TV digitale	DVB-T/C/S2	DVB-T/C/S2	DVB-T/C/S2	DVB-T/C/S2	DVB-T/C/S2
Alimentazione e consumi	Eco Flower (Classe ErP)	X (ErP B)	X (ErP A)	X (ErP A)	X (ErP A)	X (ErP A)
	Alimentazione	AC220-240V, 50Hz	AC220-240V, 50Hz	AC220-240V, 50Hz	AC220-240V, 50Hz	AC220-240V, 50Hz
	Consumi (Watt)	80W	100W	130W	45W	65W
	Consumi in stand-by (Watt)	0,31	0,3	0,31	0,29	0,26
Consumi in modalità	Spenta	59	65	69	25	37
	Bassa	37	41	46	20	26
Energy Saving (Watt)	Media	30	33	35	18	22
	Alta	23	25	27	16	18
Sistema di sicurezza	Kensington lock	Si	Si	Si	Si	Si

Dimensioni



Schema delle interfacce

5500 32"/40"/46"



TV LCD SERIE 4 467

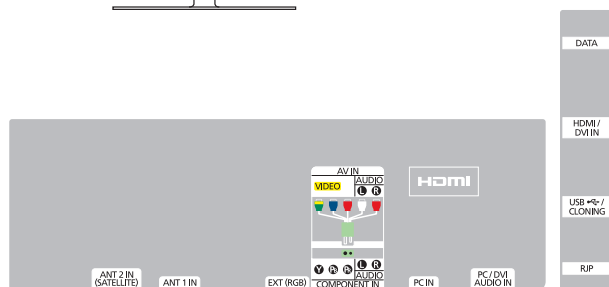
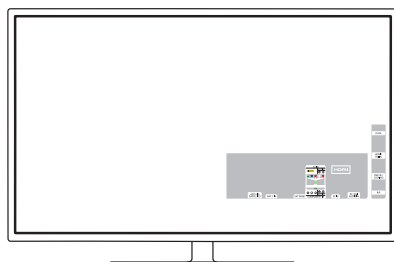
Entertainment in HD con orologio e sintonizzatore DVB-S2 integrati

La gamma di Hospitality TV con tecnologia LCD Samsung Serie 4 467 offre ai vostri ospiti un'esperienza di home entertainment in alta definizione piena e avvolgente, che non ha nulla da invidiare a quella che possono apprezzare a casa. Grazie al tuner DVB-S2 integrato, la Serie 4 467 mette a disposizione dei vostri clienti una scelta di canali e programmi TV ancora più ampia, compresi i servizi satellitari locali e internazionali. Inoltre, le finiture Crystal TV – esclusive di Samsung – rappresentano il complemento ideale di qualsiasi arredamento, per rendere le camere ancora più eleganti ed esclusive. Grazie all'orologio integrato, la comodità degli ospiti raggiungerà i massimi livelli. E ancora: l'alimentazione del Set Back Box collocata sul retro dei TV significa non avere più necessità di acquistare adattatori, trasformando quindi i vostri Hospitality TV in una soluzione di business estremamente efficace sotto il profilo economico.



* Full HD (D460 22"/ D463 22"/ D467 22", 37", 40"), 3 porte HDMI (eccetto il modello D46 22"), stand girevole (per il modello D46 32" e superiori)

5000 22"/27"



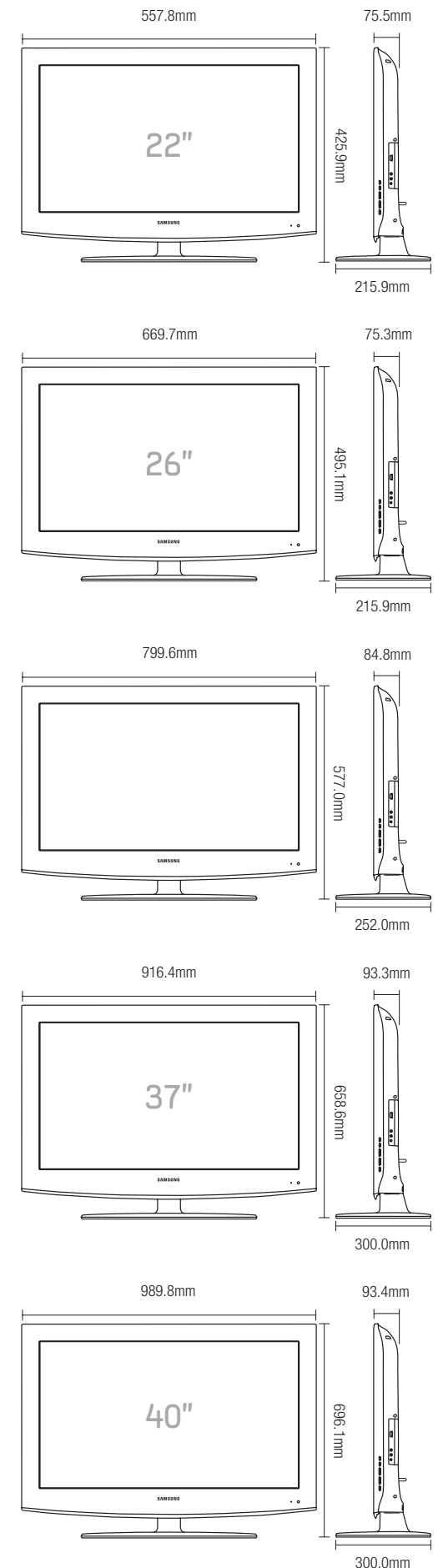
Caratteristiche principali

- DVB-T/C/S2
- Full HD
- SIRCH / Funzione di clonazione via USB
- USB 2.0 Media (per musica, immagini e video)
- 3 porte HDMI
- Uscita per speaker bagno (eccetto il modello da 22")
- Compatibilità Jack Pack
- Compatibilità sistema SI

Specifiche tecniche

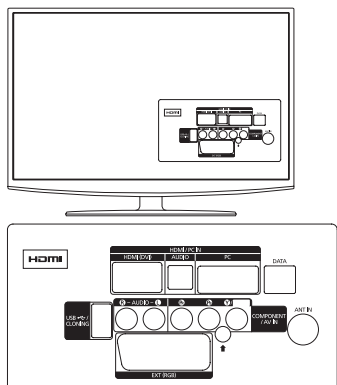
		22 FHD	26 FHD	32 FHD	37 FHD	40 FHD	
Informazioni di base	Codice del modello	LE22D467C9H	LE26D467C9H	LE32D467C9H	LE37D467C9H	LE40D467C9H	
	Dimensioni dello schermo	22"	26"	32"	37"	40"	
Schermo	HD / Full HD	Full HD	HD	HD	Full HD	Full HD	
	Risoluzione	1920x1080	1366*768	1366*768	1920*1080	1920*1080	
	Tempo di risposta	5 ms	6,5 ms	6,5 ms	6,5 ms	8 ms	
	Angolo di visione (orizz./vert.)	170°/170°	178°/178°	178°/178°	178°/178°	178°/178°	
	Retroilluminazione	CCFL	CCFL	CCFL	CCFL	CCFL	
	Rapporto di contrasto dinamico	25.000:1	45.000:1	65.000:1	200.000:1	200.000:1	
	Luminosità	300 cd/m ²	450 cd/m ²	450 cd/m ²	500 cd/m ²	450 cd/m ²	
Audio	Altoparlanti	2 x 3W	2 x 5W	2 x 10W	2 x 10W	2 x 10W	
	Surround	SRS TheaterSound	SRS TheaterSound	SRS TheaterSound	SRS TheaterSound	SRS TheaterSound	
	Uscita per cuffie	-	-	-	-	-	
	Uscita per speaker bagno	-	1,2W Mono, 8Ω	1,2W Mono, 8Ω	1,2W Mono, 8Ω	1,2W Mono, 8Ω	
Funzioni	Tecnologia riproduzione immagini	DNle+	DNle+	DNle+	DNle+	DNle+	
	Teletext	Si	Si	Si	Si	Si	
	Interfaccia USB 2.0	Musica / JPEG / Video	Musica / JPEG / Video	Musica / JPEG / Video	Musica / JPEG / Video	Musica / JPEG / Video	
	Ricerca automatica dei canali	Si	Si	Si	Si	Si	
	Rotazione (sinistra / destra)	No	No	Si (10°/10°)	Si (20°/20°)	Si (20°/20°)	
	3D (2D>3D)	No	No	No	No	No	
	Ingressi e uscite	Ingressi RF (Terrestre / Cavo)	1	1	1	1	1
Ingressi RF (Satellite)		-	Si	Si	Si	Si	
Component (Y/Pb/Pr)		1	1	1	1	1	
Uscita per cuffie (auricolari)		-	-	-	-	-	
Scart		1	1	1	1	1	
Composito (AV)		1 (1 per Component Y)	1 (1 per Component Y)	1 (1 per Component Y)	1 (1 per Component Y)	1 (1 per Component Y)	
HDMI		1	3	3	3	3	
Slot per modulo CI		1	1	1	1	1	
USB		1	1	1	1	1	
PC D-sub		1	1	1	1	1	
Ingresso audio PC		1	1	1	1	1	
Uscita audio variabile speaker bagno		-	1	1	1	1	
Uscita audio ottica		-	-	-	-	-	
Porta RJ12 Per controllo esterno		1	1	1	1	1	
Jack di uscita corrente continua		No	Si	Si	Si	Si	
Funzioni Hospitality		Modalità hotel Plug & Play	Si	Si	Si	Si	Si
		Loop-in audio (estensione cuffie)	No	No	No	No	No
	My Channel	Si	Si	Si	Si	Si	
	Hotel TV (RJ12 / Pass-through IR)	Interattivo	Interattivo	Interattivo	Interattivo	Interattivo	
	Orologio	Si	Si	Si	Si	Si	
	Compatibilità Jack Pack	-	Si	Si	Si	Si	
	Software Clock	Si	Si	Si	Si	Si	
	Funzione di clonazione tramite USB	Si	Si	Si	Si	Si	
	Uscita speaker per bagno	-	Si	Si	Si	Si	
	Telecomando multi-codice	Si	Si	Si	Si	Si	
	Copri-batterie antifurto	Si	Si	Si	Si	Si	
	Funzione sveglia	Stand-alone	Stand-alone	Stand-alone	Stand-alone	Stand-alone	
	Lista canali mista (DVB T/C/S2, analogici)	Stand-alone	Stand-alone	Stand-alone	Stand-alone	Stand-alone	
	Visualizzazione logo hotel con tempo di spegnimento	Si	Si	Si	Si	Si	
	Funzione automatica di ricerca della sorgente	Si	Si	Si	Si	Si	
	Specifiche fisiche	Peso TV con stand Kg	6,8	8,5	10,7	15,4	16,7
		Peso TV senza stand Kg	5,4	7,1	9,1	12	13,4
Dimensioni (LxPxA) con stand mm		557,8 x 215,9 x 425,9	669,7 x 215,9 x 495,1	799,6 x 252 x 577	916,4 x 300 x 658,6	989,8 x 300 x 696,1	
Dimensioni (LxPxA) senza stand mm		557,8 x 75,5 x 384,1	669,7 x 75,3 x 455,0	799,6 x 84,8 x 530,5	916,4 x 93,3 x 605,3	989,8 x 93,4 x 642,8	
Accessori	Telecomando	Si	Si	Si	Si	Si	
	Telecomando PureCare bianco	-	-	-	-	-	
VESA	Dimensioni (mm)	75 x 75	200 x 100	200 x 200	200 x 200	200 x 200	
	Dimensioni vite	M4	M4	M6	M6	M6	
Sistema	Ricezione TV digitale	DVB-T/C	DVB-T/C/S2	DVB-T/C/S2	DVB-T/C/S2	DVB-T/C/S2	
Alimentazione e consumi	Eco Flower (Classe ErP)	X (ErP B)	X (ErP C)	X (ErP B)	X (ErP C)	X (ErP C)	
	Alimentazione	AC220-240V, 50Hz	AC220-240V, 50Hz	AC220-240V, 50Hz	AC220-240V, 50Hz	AC220-240V, 50Hz	
	Consumi (Watt)	60W	100W	140W	170W	200W	
	Consumi in stand-by (Watt)	0,68	0,74	0,8	0,8	0,8	
Consumi in modalità Energy Saving (Watt)	Bassa	38	58	67	92	110	
	Alta	24	33	40	55	65	
Energy Saving (Watt)	Media	21	27	31	44	50	
	Alta	17	20	22	31	35	
Sistema di sicurezza	Kensington lock	Si	Si	Si	Si	Si	

Dimensioni

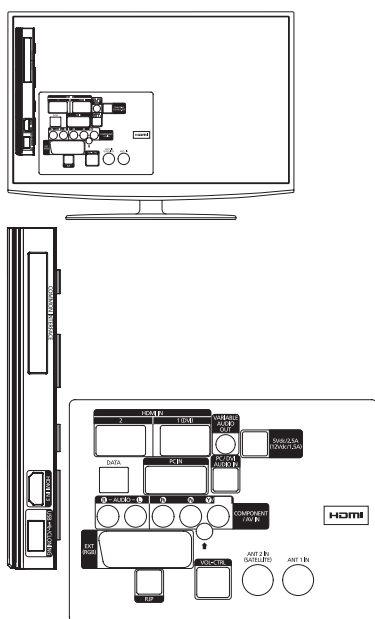


Schema delle interfacce

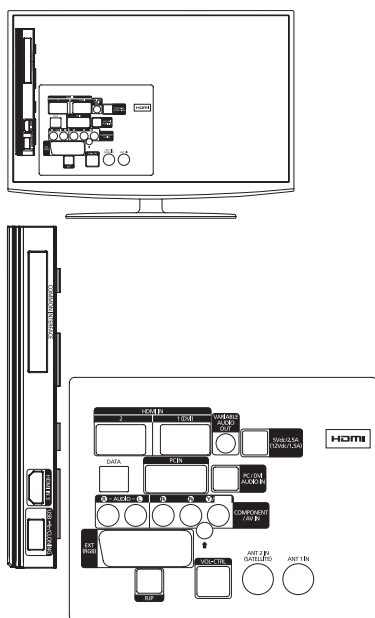
467 22"



467 26"



467 32"/37"/40"



TV LCD SERIE 4 463/460

L'entertainment in alta definizione su cui potete sempre fare affidamento

L'esperienza dell'home entertainment in alta definizione è un diritto di tutti: perché non dovrebbe esserlo anche per i vostri ospiti? Grazie alla gamma di Hospitality TV con tecnologia LCD Samsung Serie 4 463/460, i vostri clienti potranno godere del piacere di uno spettacolo visivo che solo un televisore in alta definizione può assicurare, ma all'interno di linee eleganti e minimali. La Serie D463 si caratterizza per il colore bianco della cornice e ha in dotazione lo speciale telecomando Samsung PureCare, per un effetto di straordinaria pulizia. Inoltre, le finiture Crystal TV – un'altra esclusiva Samsung – danno il tocco finale per integrarsi alla perfezione in qualsiasi contesto ed elevarne il livello.



* Full HD (D460 22"/ D463 22"/ D467 22", 37", 40"), 3 porte HDMI (eccetto il modello D46 22"), stand girevole (per il modello D46 32" e superiori)

Caratteristiche principali (463)

- Design bianco / Telecomando liscio, DVB-T/C, HD (22": Full HD)
- SIRCH / Funzione di clonazione via USB, USB 2.0 Media (per musica, immagini e video), 3 porte HDMI (22": 1 porta HDMI)
- Uscita per speaker bagno (eccetto il modello da 22"), compatibilità Jack Pack
- Compatibilità sistema SI

Caratteristiche principali (460)

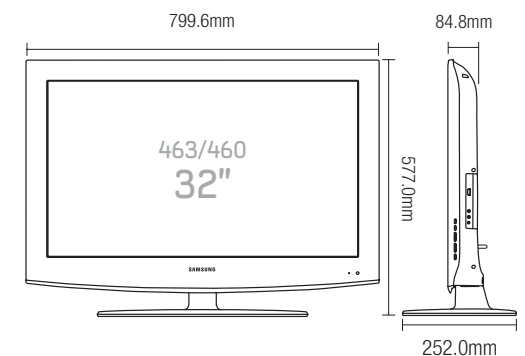
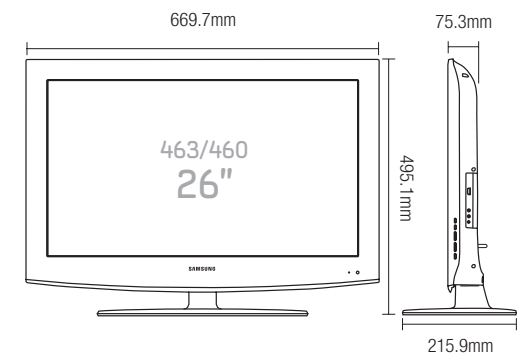
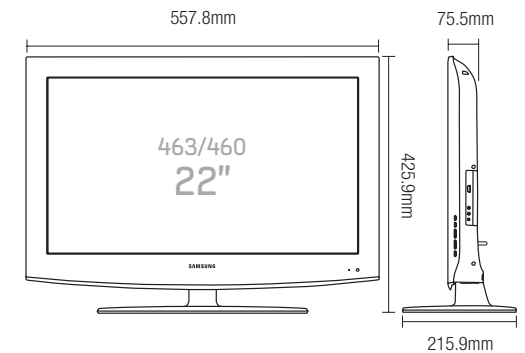
- DVB-T/C, HD (22": Full HD), SIRCH / Funzione di clonazione via USB, USB 2.0 Media (per musica, immagini e video)
- 3 porte HDMI (22": 1 porta HDMI), Uscita per speaker bagno (eccetto il modello da 22")
- Compatibilità Jack Pack, compatibilità sistema SI



Specifiche tecniche

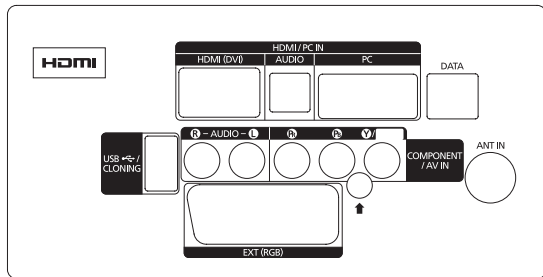
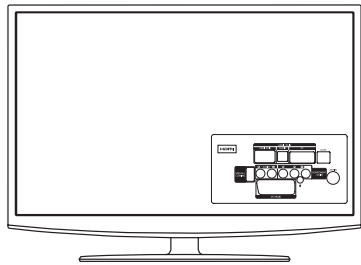
		463			460		
		22 FHD	26 FHD	32 FHD	22 FHD	26 FHD	32 FHD
Informazioni di base	Codice del modello	LE22D460C9H	LE26D460C9H	LE32D460C9H	LE22D463C8H	LE26D463C8H	LE32D463C8H
	Dimensioni dello schermo	22"	26"	32"	22"	26"	32"
Schermo	HD / Full HD	Full HD	HD	HD	Full HD	HD	HD
	Risoluzione	1920x1080	1366x768	1366x768	1920x1080	1366x768	1366x768
	Tempo di risposta	5 ms	6,5 ms	6,5 ms	5 ms	6,5 ms	6,5 ms
	Angolo di visione (orizz./vert.)	170°/170°	178°/178°	178°/178°	170°/170°	178°/178°	178°/178°
	Retroilluminazione	CCFL	CCFL	CCFL	CCFL	CCFL	CCFL
	Rapporto di contrasto dinamico	25.000:1	45.000:1	65.000:1	25.000:1	45.000:1	65.000:1
	Luminosità	300 cd/m ²	450 cd/m ²	450 cd/m ²	300 cd/m ²	450 cd/m ²	450 cd/m ²
Audio	Altoparlanti	2 x 3W	2 x 5W	2 x 10W	2 x 3W	2 x 5W	2 x 10W
	Surround	SRS TheaterSound	SRS TheaterSound	SRS TheaterSound	SRS TheaterSound	SRS TheaterSound	SRS TheaterSound
	Uscita per cuffie	-	-	-	-	-	-
	Uscita per speaker bagno	-	1,2W Mono, 8Ω	1,2W Mono, 8Ω	-	1,2W Mono, 8Ω	1,2W Mono, 8Ω
Funzioni	Tecnologia riproduzione immagini	DNle+	DNle+	DNle+	DNle+	DNle+	DNle+
	Teletext	Si	Si	Si	Si	Si	Si
	Interfaccia USB 2.0	Musica / JPEG / Video	Musica / JPEG / Video	Musica / JPEG / Video	Musica / JPEG / Video	Musica / JPEG / Video	Musica / JPEG / Video
	Ricerca automatica dei canali	Si	Si	Si	Si	Si	Si
	Rotazione (sinistra / destra)	No	No	Si (10°/10°)	No	No	Si (10°/10°)
	3D (2D>3D)	No	No	No	No	No	No
		Ingressi RF (Terrestre / Cavo)	1	1	1	1	1
Ingressi e uscite	Ingressi RF (Satellite)	-	-	-	-	-	-
	Component (Y/Pb/Pr)	1	1	1	1	1	1
	Uscita per cuffie (auricolari)	-	-	-	-	-	-
	Scart	1	1	1	1	1	1
	Composito (AV)	1 (1 per Component Y)	1 (1 per Component Y)	1 (1 per Component Y)	1 (1 per Component Y)	1 (1 per Component Y)	1 (1 per Component Y)
	HDMI	1	3	3	1	3	3
	Slot per modulo CI	1	1	1	1	1	1
	USB	1	1	1	1	1	1
	PC D-sub	1	1	1	1	1	1
	Ingresso audio PC	1	1	1	1	1	1
	Uscita audio variabile speaker bagno	-	1	1	-	1	1
	Uscita audio ottica	-	-	-	-	-	-
	Porta RJ12 Per controllo esterno	1	1	1	1	1	1
	Jack di uscita corrente continua	No	No	No	No	No	No
	Funzioni Hospitality	Modalità hotel Plug & Play	Si	Si	Si	Si	Si
Loop-in audio (estensione cuffie)		No	No	No	No	No	No
My Channel		Si	Si	Si	Si	Si	Si
Hotel TV (RJ12 / Pass-through IR)		Interattivo	Interattivo	Interattivo	Interattivo	Interattivo	Interattivo
Orologio		No	No	No	No	No	No
Compatibilità Jack Pack		-	Si	Si	-	Si	Si
Software Clock		Si	Si	Si	Si	Si	Si
Funzione di clonazione tramite USB		Si	Si	Si	Si	Si	Si
Uscita speaker per bagno		-	Si	Si	-	Si	Si
Telecomando multi-codice		Si	Si	Si	Si	Si	Si
Copri-batterie antifurto		Si	Si	Si	Si	Si	Si
Funzione sveglia		Stand-alone	Stand-alone	Stand-alone	Stand-alone	Stand-alone	Stand-alone
Lista canali mista (DVB T/C/S2, analogici)		Stand-alone	Stand-alone	Stand-alone	Stand-alone	Stand-alone	Stand-alone
Visualizzazione logo hotel con tempo di spegnimento		Si	Si	Si	Si	Si	Si
Funzione automatica di ricerca della sorgente		Si	Si	Si	Si	Si	Si
Specifiche fisiche	Peso TV con stand Kg	6,8	8,5	10,7	6,8	8,5	10,7
	Peso TV senza stand Kg	5,4	7,1	9,1	5,4	7,1	9,1
	Dimensioni (LxPxA) con stand mm	557,8 x 215,9 x 425,9	669,7 x 215,9 x 495,1	799,6 x 252 x 577	557,8 x 215,9 x 425,9	669,7 x 215,9 x 495,1	799,6 x 252 x 577
	Dimensioni (LxPxA) senza stand mm	557,8 x 75,5 x 384,1	669,7 x 75,3 x 455,0	799,6 x 84,8 x 530,5	557,8 x 75,5 x 384,1	669,7 x 75,3 x 455,0	799,6 x 84,8 x 530,5
Accessori	Telecomando	Si	Si	Si	-	-	-
	Telecomando PureCare bianco	-	-	-	Si	Si	Si
VESA	Dimensioni (mm)	75 x 75	200 x 100	200 x 200	75 x 75	200 x 100	200 x 200
	Dimensioni vite	M4	M4	M6	M4	M4	M6
Sistema	Ricezione TV digitale	DVB-T/C	DVB-T/C	DVB-T/C	DVB-T/C	DVB-T/C	DVB-T/C
Alimentazione e consumi	Eco Flower (Classe ErP)	X (ErP B)	X (ErP B)	X (ErP B)	X (ErP B)	X (ErP B)	X (ErP B)
	Alimentazione	AC220-240V, 50Hz	AC220-240V, 50Hz	AC220-240V, 50Hz	AC220-240V, 50Hz	AC220-240V, 50Hz	AC220-240V, 50Hz
	Consumi (Watt)	60W	85W	110W	60W	85W	110W
	Consumi in stand-by (Watt)	0,68	0,32	0,33	0,68	0,32	0,33
Consumi in modalità	Spenta	38	58	67	38	58	67
	Bassa	24	33	40	24	33	40
Energy Saving (Watt)	Media	21	27	31	21	27	31
	Alta	17	20	22	17	20	22
Sistema di sicurezza	Kensington lock	Si	Si	Si	Si	Si	Si

Dimensioni

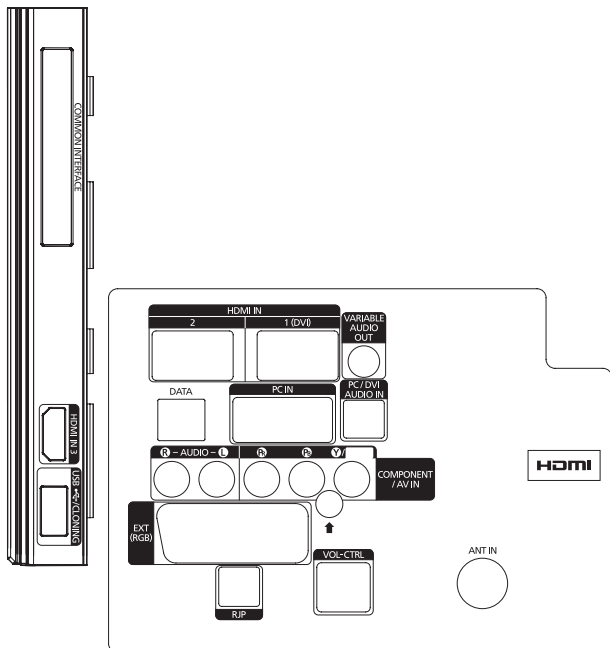



Schema delle interfacce

463/460 22"



463/460 26"/32"



Hospitality TV - Contatti

Area	Paese	Telefono	Indirizzo e-mail	
Nord America	Canada	+1 905 819 5040	kate.m@samsung.com	
	USA	+1 201 229 4017	jackf@sea.samsung.com	
America Latina	Argentina	+54 11 4109 4061	lionjang@samsung.com	
	Brasile	+55 11 5644 7277	sergio.w@samsung.com	
	Cile	+56 2 485 8624	morales.m@samsung.com	
	Colombia	+57 1 487 0707 (x. 223)	lyda.gomez@samsung.com	
	Messico	+55 5747 5100 (x. 5128)	e.arzapalo@samsung.com	
	Panama	+507 210 1122	castillo.j@samsung.com	
	Perù	+51 711 4801	pedraza.j@samsung.com	
Europa	Europa	+44 1932 455536	rita.lip@samsung.com	
	Austria	+43 1 5161 5483	e.fink@samsung.com	
	Croazia	+43 1 516 15 52	m.wagner@samsung.com	
	Francia	+33 1 4921 7142	c.audebert@samsung.com	
	Germania	+49 6196 66 1604	c.winhard@samsung.com	
	Grecia	+30 2130163828	v.tsamouras@samsung.com	
	Ungheria	+36 304139120	marcellmelis@partner.samsung.com	
	Italia	+39 3355828924	f.frigio@samsung.com	
	Paesi Bassi	+31 15 219 6100	d.hulst@samsung.com	
	Polonia	+48 22 6074540	k.piotrowski@samsung.com	
	Portogallo	+35 1 926487328	c.moreira@samsung.com	
	Romania	+40 316202308	c.constantin@samsung.com	
	Spagna	+34 917143632	yilka.r@samsung.com	
Svezia	+46 708 855 300	o.norin@partner.samsung.com		
Gran Bretagna	+44 778 897 8349	ben.haslam@samsung.com		
Comunità degli Stati Indipendenti	Kazakhstan	+7 701 786 0883	r.karabay@samsung.com	
	Russia	+7 495 797 3139	osokin.v@samsung.com	
	Ucraina	+380 50 447 8624	andriy.b@samsung.com	
Asia del Sud-Est	Australia	+61 2 9763 9952	s.meighan@samsung.com	
	Indonesia	+62 2152991777	novianri.d@samsung.com	
	Malaysia	+60 22636758	amber.loh@samsung.com	
	Nuova Zelanda	+64 9 477 7000	glen.chean@samsung.com	
	Filippine	+32 2 2147639	dong.431.aba@samsung.com	
	Singapore	+65 6833 3394	derek.ng@samsung.com	
	Taiwan	+886 2 6603 5176	judy.hsu@samsung.com	
	Thailandia	+66 2695 9037	nattakarn.pa@samsung.com	
	Vietnam	+84 8 3821 1111 (x. 527)	thong.ng@samsung.com	
	Medio Oriente e Africa	Egitto	+20 2 2528 5970	tarek.s@samsung.com
Arabia Saudita		+966 2 690 1426	hussam.kim@samsung.com	
Sud Africa		+27 82 532 4918	gareth.s@samsung.com	
Turchia		+90 212 467 0600 (x. 266)	eda.h@samsung.com	
Emirati Arabi Uniti (Dubai)		+971 4 364 8650	mohamed.s@samsung.com	
Asia del Sud-Ovest	India	+91 124 4881234	puneet.sethi@samsung.com	
Cina	Cina HQ	+86 1891 1280 660	qs.j@samsung.com	
	Cina HQ	+86 1391 0139 007	b2b.wu@samsung.com	
	Cina (Pechino)	+86 1391 0696 106	siwen.zhao@samsung.com	
	Cina (Chengdu)	+86 1390 8179 570	jianz.zou@samsung.com	
	Cina (Guangzhou)	+86 1350 9211 421	j00.huang@samsung.com	
	Cina (Shanghai)	+86 1379 5277 878	liming.luo@samsung.com	
	Cina (Shenyang)	+86 1332 2499 323, 1894 0243 888	jiliang.han@samsung.com	
	Hong Kong	+852 2127 6731	kenneth.li@samsung.com	
	Corea	Corea	+82 2 2023 6441	sjccommue@samsung.com

Per ulteriori informazioni sugli Hospitality TV Samsung,
scriveteci a sei.hoteltv@partner.samsung.com
www.samsung.it

Samsung Electronics Italia SpA
Via Donat Cattin, 5
20063 Cernusco sul Naviglio (MI)
Telefono: 02.921891
Servizio Clienti: 800 
www.samsung.it

